

Rapporto Autovalutazione

Periodo di Riferimento - 2015/16

RAV Scuola - CZIC835001

IC SERSALE "G.BIANCO"

1 Contesto e risorse

1.1 Popolazione scolastica

1.1.a Status socio economico e culturale delle famiglie degli studenti

1.1.a.1 Livello medio dell'indice ESCS

| 1.1.a.1 Livello medio dell'indice ESCS - Anno Scolastico 2014-2015 | |
|--|------------------------------|
| Istituto/Classe | Background familiare mediano |
| CZIC835001 | Medio - Basso |
| CZEE835024 | |
| V A | Basso |
| V B | Medio - Basso |
| CZEE835035 | |
| V A | Medio Alto |

1.1.b Studenti con famiglie economicamente svantaggiate

1.1.b.1 Percentuale di studenti con entrambi i genitori disoccupati

| 1.1.b.1 Percentuale di studenti con entrambi i genitori disoccupati Anno scolastico 2014-2015 | | | | |
|---|---------------------------|--------------|-----------------|------------|
| II Classe - Primaria | | | | |
| Istituto/Indirizzo | Studenti svantaggiati (%) | CALABRIA (%) | Sud e Isole (%) | ITALIA (%) |
| CZIC835001 | 0.0 | 3.4 | 1.8 | 0.8 |

| 1.1.b.1 Percentuale di studenti con entrambi i genitori disoccupati Anno scolastico 2014-2015 | | | | |
|---|---------------------------|--------------|-----------------|------------|
| V Classe - Primaria | | | | |
| Istituto/Indirizzo | Studenti svantaggiati (%) | CALABRIA (%) | Sud e Isole (%) | ITALIA (%) |
| CZIC835001 | 0.0 | 1.5 | 1.1 | 0.7 |

| 1.1.b.1 Percentuale di studenti con entrambi i genitori disoccupati Anno scolastico 2014-2015 | | | | |
|---|---------------------------|--------------|-----------------|------------|
| III Classe - Secondaria I Grado | | | | |
| Istituto/Indirizzo | Studenti svantaggiati (%) | CALABRIA (%) | Sud e Isole (%) | ITALIA (%) |
| CZIC835001 | 0.0 | 1.8 | 0.9 | 0.7 |

Sezione di valutazione

| Domande Guida |
|--|
| Qual e' il contesto socio-economico di provenienza degli studenti? |
| Qual e' l'incidenza degli studenti con cittadinanza non italiana? |
| Ci sono gruppi di studenti che presentano caratteristiche particolari dal punto di vista della provenienza socio economica e culturale (es. studenti nomadi, studenti provenienti da zone particolarmente svantaggiate, ecc.)? |

| Opportunità (Digitare al max 1500 caratteri) | Vincoli (Digitare al max 1500 caratteri) |
|---|--|
| <p>Il contesto socio-economico e culturale di provenienza degli studenti è eterogeneo.</p> <p>Si è lavorato sia con allievi intellettivamente vivaci, partecipi, stimolati e seguiti dalle famiglie, presenti e attente alle sollecitazioni della scuola, sia con alunni socialmente, culturalmente ed economicamente svantaggiati.</p> <p>L'incidenza degli studenti con cittadinanza non italiana è stata medio-bassa; tale presenza, nei casi con partecipazione attiva, si è rivelata importante per favorire gli scambi e l'integrazione culturale.</p> <p>Tutto questo ha continuato a stimolare un'eterogeneità di azioni e di strategie metodologiche e didattiche e, contemporaneamente, ha richiesto una certa attenzione anche dal punto di vista della gestione e dell'organizzazione del personale e dell'istituzione scolastica.</p> <p>All'inizio dell'anno scolastico 2015/16 si è proceduto al sorteggio degli alunni delle classi iniziali della sc. primaria e sec. 1° grado al fine di formare classi più omogenee e ridurre il dislivello dell'indice ESCS rilevato negli indicatori del RAV dell'anno precedente. Il sorteggio è stato effettuato nell'ambito di fasce di livello ed ha portato ad una distribuzione più omogenea degli alunni nelle classi sia dal punto di vista dello status socio economico e sociale sia dal punto di vista degli apprendimenti.</p> | <p>Si è registrata la presenza di studenti provenienti da contesti sociali, culturali ed economici particolarmente svantaggiati e, anche se in numero limitato, di studenti stranieri.</p> <p>In entrambe i casi alcuni di loro, per le numerose assenze e, soprattutto, per una forte "resistenza" alle azioni educative e formative della scuola, anche da parte delle famiglie, hanno rappresentato un vincolo per la gestione delle classi e per il sereno svolgimento delle attività didattiche volte al pieno raggiungimento del successo formativo dei nostri alunni.</p> <p>Per questi studenti, inoltre, la scuola ha rappresentato e rappresenta l'unico punto di riferimento educativo e formativo.</p> |

1.2 Territorio e capitale sociale

1.2.a Disoccupazione

1.2.a.1 Tasso di disoccupazione

| 1.2.a.1 Tasso di disoccupazione Anno 2015 - Fonte ISTAT | | | |
|---|-------------|-----------------------|---------------------------|
| | Territorio | | Tasso di disoccupazione % |
| ITALIA | | | 11.8 |
| | Nord ovest | | 8.6 |
| | | Liguria | 9.1 |
| | | Lombardia | 7.8 |
| | | Piemonte | 10.2 |
| | | Valle D'Aosta | 8.8 |
| | Nord est | | 7.2 |
| | | Emilia-Romagna | 7.7 |
| | | Friuli-Venezia Giulia | 8 |
| | | Trentino Alto Adige | 5.3 |
| | | Veneto | 7 |
| | Centro | | 10.6 |
| | | Lazio | 11.8 |
| | | Marche | 9.9 |
| | | Toscana | 9.1 |
| | | Umbria | 10.4 |
| | Sud e Isole | | 19.3 |
| | | Abruzzo | 12.6 |
| | | Basilicata | 13.6 |
| | | Campania | 19.7 |
| | | Calabria | 22.9 |
| | | Molise | 14.3 |
| | | Puglia | 19.6 |
| | | Sardegna | 17.3 |
| | | Sicilia | 21.3 |

1.2.b Immigrazione

1.2.b.1 Tasso di immigrazione

| 1.2.b.1 Tasso di immigrazione Anno 2015 - Fonte ISTAT | | | |
|---|-------------|---------------------------|------|
| Territorio | | Tasso di disoccupazione % | |
| ITALIA | | | 8.2 |
| | Nord ovest | | 10.6 |
| | | Liguria | 8.7 |
| | | Lombardia | 11.5 |
| | | Piemonte | 9.6 |
| | | Valle D'Aosta | 7 |
| | Nord est | | 10.7 |
| | | Emilia-Romagna | 12 |
| | | Friuli-Venezia Giulia | 8.7 |
| | | Trentino Alto Adige | 9.1 |
| | | Veneto | 10.3 |
| | Centro | | 10.5 |
| | | Lazio | 10.8 |
| | | Marche | 9.3 |
| | | Toscana | 10.5 |
| | | Umbria | 11 |
| | Sud e Isole | | 3.6 |
| | | Abruzzo | 6.4 |
| | | Basilicata | 3.1 |
| | | Campania | 3.7 |
| | | Calabria | 4.6 |
| | | Molise | 3.4 |
| | | Puglia | 2.8 |
| | | Sardegna | 2.7 |
| | | Sicilia | 3.4 |

Sezione di valutazione

| Domande Guida |
|---|
| Per quali peculiarita' si caratterizza il territorio in cui e' collocata la scuola? |
| Quali risorse e competenze utili per la scuola sono presenti nel territorio? |
| Qual e' il contributo dell'Ente Locale di riferimento (Comune o Provincia) per la scuola e piu' in generale per le scuole del territorio? |

| | |
|--|--|
| Opportunità (Digitare al max 1500 caratteri) | Vincoli (Digitare al max 1500 caratteri) |
|--|--|

SERSALE è un paese della Presila Catanzarese, situato a 800 m. di altezza, con quasi 5000 abitanti.
Oltre all'IC è presente l'IIS che comprende il Liceo Scientifico, l'IPSAA, l'Istituto Professionale Commerciale e l'IPSAR con plessi a Botricello e a Taverna.
E' presente un Poliambulatorio e, per il tempo libero, palestre, scuole di ballo, campi di calcio e di tennis, un parco giochi e negozi.
Recentemente è stata inaugurata la "Porta del Parco", struttura per la comunicazione scientifica, tecnologica e culturale, situata in un contesto di grande valenza ambientale e paesaggistica.
Esistono varie Associazioni che lavorano in ambito sanitario, sociale, ambientale, artistico-musicale e sportivo.

ZAGARISE è un paese tra le montagne della Sila Piccola e lo Ionio, ad un'altezza di circa 600 m. con circa 2000 abitanti.
L'economia di tipo agricolo e pastorale, s'intreccia con attività commerciali e terziarie.
Dal punto di vista sociale operano il centro per anziani, la Proloco, il gruppo parrocchiale e alcune associazioni; per il tempo libero esistono palestre, campo di calcio e di tennis.

I 2 Comuni collaborano quasi sempre con l'istituzione, che è articolata in 7 plessi.

La popolazione scolastica è molto eterogenea ed assai differenziate sono anche la scala dei valori e le aspettative delle famiglie nei confronti della scuola.
E' presente, come nel resto della Calabria, il problema della disoccupazione, anche giovanile, problema che comporta situazioni di grande disagio familiare ed economico e l'emigrazione all'estero e verso altre regioni italiane.
Per gli alunni svantaggiati che vivono in questi contesti la scuola rappresenta un fortissimo, se non l'unico, punto di riferimento e l'unica agenzia educativa.
Il livello culturale della popolazione è medio, anche se ultimamente si registra la presenza di un certo numero di laureati nelle giovani generazioni e la presenza di famiglie straniere che si trasferiscono nel territorio.

1.3 Risorse economiche e materiali

1.3.a Finanziamenti all'Istituzione scolastica

1.3.a.1 Finanziamenti assegnati dallo Stato

| Istituto:CZIC835001 Entrate Per Fonti di Finanziamento e Spesa Sostenuta (IMPORTI) A.S. 2014-2015 | | | | | | | | | |
|---|-------------------------|------------------------|---------------|-------------------------------------|-----------------------------|-----------------------------|------------------------------|-------------------------------|--------------|
| Risorse assegnate da | Dettaglio Finanziamenti | Funzionamento generale | Spese Pulizia | Risorse per retribuzione accessoria | Risorse per supplenze brevi | Stipendi Personale di Ruolo | Stipendi Personale Supplente | Ampliamento Offerta Formativa | Totale |
| STATO | Gestiti dal Ministero | 0,00 | 0,00 | 0,00 | 27.078,00 | 2.775.830,00 | 251.359,00 | 5.693,00 | 3.059.960,00 |

| Istituto:CZIC835001 Entrate Per Fonti di Finanziamento e Spesa Sostenuta (PERCENTUALI) A.S. 2014-2015 | | | | | | | | | |
|---|-------------------------|--------------------------|-----------------|---------------------------------------|-------------------------------|-------------------------------|--------------------------------|---------------------------------|----------|
| Risorse assegnate da | Dettaglio Finanziamenti | % Funzionamento generale | % Spese Pulizia | % Risorse per retribuzione accessoria | % Risorse per supplenze brevi | % Stipendi Personale di Ruolo | % Stipendi Personale Supplente | % Ampliamento Offerta Formativa | % Totale |
| STATO | Gestiti dal Ministero | 0,0 | 0,0 | 0,0 | 0,9 | 90,7 | 8,2 | 0,2 | 100,0 |

1.3.b Edilizia e rispetto delle norme sulla sicurezza

1.3.b.1 Certificazioni

| Certificazioni | | | | |
|--|--|---------------------------|-------------------------|-------------------------|
| | | Riferimento Provinciale % | Riferimento Regionale % | Riferimento Nazionale % |
| Validi | Nessuna certificazione rilasciata | 45,5 | 40,2 | 23,4 |
| | Certificazioni rilasciate parzialmente | 52,3 | 51,2 | 55,3 |
| | Tutte le certificazioni rilasciate | 2,3 | 8,5 | 21,4 |
| Situazione della scuola: CZIC835001 | Certificazioni rilasciate parzialmente | | | |

1.3.b.2 Sicurezza edifici e superamento barriere architettoniche

| Sicurezza edifici e superamento barriere architettoniche | | | | |
|--|----------------------|---------------------------|-------------------------|-------------------------|
| | | Riferimento Provinciale % | Riferimento Regionale % | Riferimento Nazionale % |
| Validi | Nessun adeguamento | 0,0 | 0,8 | 0,1 |
| | Parziale adeguamento | 93,2 | 91,1 | 77,5 |
| | Totale adeguamento | 6,8 | 8,1 | 22,4 |
| Situazione della scuola: CZIC835001 | | Parziale adeguamento | | |

Sezione di valutazione

| Domande Guida |
|--|
| Qual e' la qualita' delle strutture della scuola (es. struttura degli edifici, raggiungibilita' delle sedi, ecc.)? |
| Qual e' la qualita' degli strumenti in uso nella scuola (es. LIM, pc, ecc.)? |
| Quali le risorse economiche disponibili? |

| Opportunità (Digitare al max 1500 caratteri) | Vincoli (Digitare al max 1500 caratteri) |
|--|---|
| <p>L'Istituto Comprensivo "G.Bianco" ha ospitato quest'anno 563 alunni distribuiti in 32 classi, di cui 7 sezioni di sc. dell'infanzia, 15 classi di sc. primaria e 10 classi di sc. secondaria.</p> <p>Esso è costituito da 7 plessi su due comuni, 4 plessi a Sersale e 3 a Zagarise; la sede centrale, a Sersale, accoglie gli uffici amministrativi e quello dirigenziale.</p> <p>Discreta è la qualità delle strutture degli edifici, due dei quali sottoposti ad interventi di riqualificazione edilizia con i fondi europei.</p> <p>I plessi sono facilmente raggiungibili, gli alunni residenti in zone periferiche hanno usufruito del servizio scuolabus.</p> <p>L'IC è dotato di laboratori informatici ben attrezzati acquistati con i finanziamenti della comunità europea e di locali adibiti a laboratori scientifici, artistici, musicali e biblioteche. Al fine di integrare le dotazioni presenti, in questo anno scolastico l'istituzione si è candidata e ha ricevuto finanziamenti dall' UE nell'ambito dei FESR per la rete LAN e per gli Ambienti Digitali.</p> <p>Le palestre sono presenti in quasi tutti i plessi.</p> <p>Molte aule sono provviste di LIM e altre due sono state acquistate, nel corrente anno scolastico, con fondi ministeriali già a disposizione della scuola.</p> <p>Alcuni edifici sono dotati delle certificazioni previste e delle strutture per il superamento delle barriere architettoniche.</p> | <p>Le sole risorse economiche a disposizione della scuola sono quelle erogate dal MIUR e dall'UE.</p> <p>Le amministrazioni comunali, compatibilmente alle loro possibilità, hanno contribuito in occasione di particolari eventi o in caso di necessità indifferibili.</p> <p>Non è previsto nessun contributo da parte delle famiglie, se non quello volontario per i viaggi d'istruzione, le visite guidate e l'integrazione della copertura assicurativa.</p> <p>Il precario e non corretto funzionamento della linea WIFI nei plessi non consente l'uso adeguato delle dotazioni multimediali.</p> <p>I laboratori artistici, musicali, le biblioteche e le palestre devono essere integrati con attrezzature e strumenti adeguati, in quanto quelli presenti sono obsoleti.</p> <p>Tutte le aule devono essere fornite di LIM.</p> <p>Per tutti gli edifici e gli ambienti sprovvisti devono essere adeguate le misure per la sicurezza e per il superamento delle barriere architettoniche, così come devono essere rilasciate le certificazioni mancanti e dovute, da parte degli enti locali competenti.</p> |

1.4 Risorse professionali

1.4.a Caratteristiche degli insegnanti

1.4.a.1 Tipologia di contratto degli insegnanti

| Istituto:CZIC835001 - Tipologia di contratto degli insegnanti Anno scolastico 2015-2016 | | | | | |
|---|----------------------------------|------|--------------------------------|------|--------|
| | Insegnanti a tempo indeterminato | | Insegnanti a tempo determinato | | TOTALE |
| | N° | % | N° | % | |
| CZIC835001 | 54 | 90,0 | 6 | 10,0 | 100,0 |
| - Benchmark* | | | | | |
| CATANZARO | 10.978 | 94,8 | 602 | 5,2 | 100,0 |
| CALABRIA | 57.412 | 93,7 | 3.857 | 6,3 | 100,0 |
| ITALIA | 1.200.481 | 87,3 | 174.610 | 12,7 | 100,0 |

1.4.a.2 Insegnanti a tempo indeterminato per fasce di età'

| Istituto:CZIC835001 - Insegnanti a tempo indeterminato per fasce di età Anno scolastico 2015-2016 | | | | | | | | | |
|---|--------|-----|---------|------|---------|------|---------|------|--------|
| | <35 | | 35-44 | | 45-54 | | 55+ | | Totale |
| | N° | % | N° | % | N° | % | N° | % | TOTALE |
| CZIC835001 | - | 0,0 | - | 0,0 | 49 | 59,8 | 33 | 40,2 | 100,0 |
| - Benchmark* | | | | | | | | | |
| CATANZARO | 116 | 1,6 | 897 | 12,5 | 2.352 | 32,7 | 3.824 | 53,2 | 100,0 |
| CALABRIA | 729 | 1,9 | 5.715 | 15,2 | 12.522 | 33,2 | 18.716 | 49,7 | 100,0 |
| ITALIA | 24.144 | 2,9 | 177.111 | 21,6 | 309.536 | 37,7 | 310.698 | 37,8 | 100,0 |

1.4.a.3 Titoli in possesso degli insegnanti a tempo indeterminato

| Istituto:CZIC835001 - Tipologia di contratto degli insegnanti Anno scolastico 2014-2015 infanzia | | | |
|---|----------------|-----------------|--------|
| | Quota laureati | Quota diplomati | TOTALE |
| CZIC835001 | 7,1 | 92,9 | 100,0 |

| Istituto:CZIC835001 - Tipologia di contratto degli insegnanti Anno scolastico 2014-2015 primaria | | | |
|---|----------------|-----------------|--------|
| | Quota laureati | Quota diplomati | TOTALE |
| CZIC835001 | 0,0 | 100,0 | 100,0 |

| Istituto:CZIC835001 - Tipologia di contratto degli insegnanti Anno scolastico 2014-2015 secondaria | | | |
|---|----------------|-----------------|--------|
| | Quota laureati | Quota diplomati | TOTALE |
| CZIC835001 | 85,7 | 14,3 | 100,0 |

1.4.a.4 Insegnanti a tempo indeterminato per anni di servizio nella scuola (stabilita')

| Istituto:CZIC835001 - Fasce Anni di Servizio degli insegnanti Anno scolastico 2015-2016 | | | | | | | | |
|---|---------------|------|---------------|------|----------------|------|---------------|------|
| | Corrente Anno | | Da 2 a 5 anni | | Da 6 a 10 anni | | Oltre 10 anni | |
| | N° | % | N° | % | N° | % | N° | % |
| CZIC835001 | 9 | 18,0 | 18 | 36,0 | 17 | 34,0 | 6 | 12,0 |
| - Benchmark* | | | | | | | | |
| CATANZARO | 1.244 | 23,9 | 1.501 | 28,9 | 1.107 | 21,3 | 1.346 | 25,9 |
| CALABRIA | 6.723 | 24,5 | 9.154 | 33,3 | 4.831 | 17,6 | 6.781 | 24,7 |
| ITALIA | 142.749 | 22,4 | 160.477 | 25,2 | 118.878 | 18,7 | 215.112 | 33,8 |

1.4.b Caratteristiche del Dirigente scolastico

1.4.b.1 Tipo di incarico del Dirigente scolastico

| Tipo incarico del Dirigente scolastico - Anno Scolastico 2015-2016 | | | | | | | | | | |
|--|--------------------|------|-------------------|-----|----------------------|------|------------------------|-----|---|-----|
| | Incarico effettivo | | Incarico nominale | | Incarico di reggenza | | Incarico di presidenza | | Nessun incarico di dirigenza attivo al 26/03/2015 | |
| ISTITUTO | X | | | | | | | | | |
| - Benchmark* | N° | % | N° | % | N° | % | N° | % | N° | % |
| CATANZA RO | 61 | 84,7 | - | 0,0 | 11 | 15,3 | - | 0,0 | - | 0,0 |
| CALABRIA | 339 | 85,4 | - | 0,0 | 58 | 14,6 | - | 0,0 | - | 0,0 |
| ITALIA | 7.861 | 79,6 | 189 | 1,9 | 1.755 | 17,8 | 73 | 0,7 | - | 0,0 |

1.4.b.2 Anni di esperienza come Dirigente scolastico

| Anni di esperienza come Dirigente scolastico | | | | |
|--|---------------|---------------------------|-------------------------|-------------------------|
| | | Riferimento Provinciale % | Riferimento Regionale % | Riferimento Nazionale % |
| Validi | Fino a 1 anno | 13,6 | 14,2 | 10,9 |
| | Da 2 a 3 anni | 20,5 | 10,6 | 20 |
| | Da 4 a 5 anni | 6,8 | 2,8 | 1,5 |
| | Più di 5 anni | 59,1 | 72,4 | 67,7 |
| Situazione della scuola: CZIC835001 | Fino a 1 anno | | | |

1.4.b.3 Stabilita' del Dirigente scolastico

| Stabilita' del Dirigente scolastico | | | | |
|--|---------------|---------------------------|-------------------------|-------------------------|
| | | Riferimento Provinciale % | Riferimento Regionale % | Riferimento Nazionale % |
| Validi | Fino a 1 anno | 36,4 | 36,6 | 27,3 |
| | Da 2 a 3 anni | 38,6 | 28,9 | 34,6 |
| | Da 4 a 5 anni | 11,4 | 12,2 | 8,8 |
| | Più di 5 anni | 13,6 | 22,4 | 29,3 |
| Situazione della scuola: CZIC835001 | | Fino a 1 anno | | |

Sezione di valutazione

| Domande Guida |
|---|
| Quali le caratteristiche socio anagrafiche del personale (es. eta', stabilita' nella scuola)? |
| Quali le competenze professionali e i titoli posseduti dal personale (es. certificazioni linguistiche, informatiche, ecc.)? |

| Opportunità (Digitare al max 1500 caratteri) | Vincoli (Digitare al max 1500 caratteri) |
|--|--|
| <p>Il 90% dei docenti ha un contratto a tempo indeterminato e questo dà stabilità e continuità all'azione educativa e didattica. L'85,7% dei docenti è laureato nella scuola secondaria di I grado.</p> <p>In quest'ultima è presente una piccola percentuale di docenti con certificazione informatica e competenze adeguate.</p> <p>Dall'1/9/2014 la scuola è diretta dallo stesso dirigente con incarico a tempo indeterminato e sta lentamente procedendo verso una riorganizzazione radicale sia nell'ambito amministrativo che didattico e metodologico.</p> | <p>La scuola secondaria e la direzione didattica sono state accorpate in un unico Istituto Comprensivo dall'1/09/2009; successivamente nel 2011 è stato accorpato l'IC di Zagarise. Nel corso degli ultimi 6 anni a Zagarise e negli ultimi 4 a Sersale si sono succeduti, ogni anno, nuovi dirigenti, creando forte instabilità e un inevitabile disorientamento, con conseguente demotivazione di tutto il personale e perdita d'identità della scuola stessa.</p> <p>Dall'1/9/2014 la scuola è diretta dallo stesso dirigente e sta lentamente procedendo verso una riorganizzazione radicale. L'acquisizione di una rinnovata motivazione alla crescita professionale da parte del personale, anche e soprattutto alla luce delle innovazioni normative sull'istruzione, non è facile perchè non è facile abbandonare consuetudini consolidate nel tempo. Si rileva infatti una certa resistenza all'innovazione didattica e metodologica da parte di gran parte dei docenti. Bassissima percentuale di certificazioni informatiche con limitate competenze tra tutti i docenti.</p> <p>La certificazione linguistica è presente quasi unicamente nella scuola primaria tra coloro che insegnano la lingua straniera (inglese).</p> <p>La percentuale di personale laureato è pari a 7,1% nella scuola dell'infanzia, mentre nella scuola primaria non c'è nessun laureato</p> |

2 Esiti

2.1 Risultati scolastici

2.1.a Esiti degli scrutini

2.1.a.1 Studenti ammessi alla classe successiva

| 2.1.a.1 Studenti ammessi alla classe successiva - Primaria | | | | | | | | | | |
|--|-------------------------|------------|------------|------------|------------|-------------------------|------------|------------|------------|------------|
| | Anno scolastico 2013/14 | | | | | Anno scolastico 2014/15 | | | | |
| | % classe 1 | % classe 2 | % classe 3 | % classe 4 | % classe 5 | % classe 1 | % classe 2 | % classe 3 | % classe 4 | % classe 5 |
| CZIC835001 | 97,8 | 98,2 | 100,0 | 100,0 | 100,0 | 98,0 | 100,0 | 100,0 | 100,0 | 100,0 |
| - Benchmark* | | | | | | | | | | |
| CATANZARO | 95,6 | 95,4 | 96,1 | 95,9 | 96,2 | 92,4 | 92,4 | 93,0 | 93,5 | 93,1 |
| CALABRIA | 96,1 | 96,3 | 96,5 | 96,6 | 96,3 | 96,3 | 96,6 | 97,2 | 97,1 | 96,8 |
| Italia | 97,8 | 98,2 | 98,4 | 98,5 | 98,3 | 96,9 | 97,3 | 97,4 | 97,4 | 97,2 |

| 2.1.a.1 Studenti ammessi alla classe successiva - Secondaria di I° grado | | | | |
|--|-------------------------|------------|-------------------------|------------|
| | Anno scolastico 2013/14 | | Anno scolastico 2014/15 | |
| | % classe 1 | % classe 2 | % classe 1 | % classe 2 |
| CZIC835001 | 100,0 | 97,1 | 97,6 | 100,0 |
| - Benchmark* | | | | |
| CATANZARO | 93,0 | 95,2 | 95,6 | 96,4 |
| CALABRIA | 94,2 | 95,0 | 94,6 | 95,6 |
| Italia | 93,2 | 93,7 | 93,6 | 94,0 |

2.1.a.2 Studenti diplomati per votazione conseguita all'esame

| 2.1.a.2 Studenti diplomati per votazione conseguita all'esame | | | | | | | | | | | | |
|---|-------------------------|-------|-------|-------|--------|---------------|-------------------------|-------|-------|-------|--------|---------------|
| | Anno scolastico 2013/14 | | | | | | Anno scolastico 2014/15 | | | | | |
| | 6 (%) | 7 (%) | 8 (%) | 9 (%) | 10 (%) | 10 e Lode (%) | 6 (%) | 7 (%) | 8 (%) | 9 (%) | 10 (%) | 10 e Lode (%) |
| CZIC835001 | 4,3 | 29,8 | 36,2 | 21,3 | 8,5 | 0,0 | 33,3 | 33,3 | 21,7 | 10,0 | 0,0 | 1,7 |
| - Benchmark* | | | | | | | | | | | | |
| CATANZARO | 25,0 | 26,8 | 20,7 | 17,2 | 8,0 | 2,3 | 25,6 | 24,8 | 21,3 | 16,8 | 8,0 | 3,5 |
| CALABRIA | 26,3 | 25,6 | 20,9 | 16,5 | 7,7 | 2,9 | 24,7 | 25,5 | 21,4 | 16,1 | 8,3 | 4,0 |
| ITALIA | 27,3 | 27,3 | 21,8 | 15,8 | 5,3 | 2,5 | 25,3 | 27,0 | 22,4 | 16,4 | 5,9 | 3,1 |

2.1.b Trasferimenti e abbandoni

2.1.b.1 Studenti che hanno abbandonato gli studi in corso d'anno

| 2.1.b.1 Studenti che hanno abbandonato gli studi in corso d'anno Anno scolastico 2014/15 - Primaria | | | | | |
|---|------------|------------|------------|------------|------------|
| | % classe 1 | % classe 2 | % classe 3 | % classe 4 | % classe 5 |
| CZIC835001 | 0,0 | 0,0 | 0,0 | 0,0 | 0,0 |
| - Benchmark* | | | | | |
| CATANZARO | 0,2 | 0,1 | 0,1 | 0,0 | 0,0 |
| CALABRIA | 0,2 | 0,1 | 0,1 | 0,1 | 0,1 |
| Italia | 0,3 | 0,1 | 0,1 | 0,1 | 0,1 |

| 2.1.b.1 Studenti che hanno abbandonato gli studi in corso d'anno Anno scolastico 2014/15 - Secondaria di I° grado | | | |
|---|------------|------------|------------|
| | % classe 1 | % classe 2 | % classe 3 |
| CZIC835001 | 0,0 | 0,0 | 1,4 |
| - Benchmark* | | | |
| CATANZARO | 0,3 | 0,5 | 0,5 |
| CALABRIA | 0,3 | 0,7 | 0,7 |
| Italia | 0,3 | 0,5 | 0,6 |

2.1.b.2 Studenti trasferiti - in entrata - in corso d'anno

| 2.1.b.2 Studenti trasferiti - in entrata - in corso d'anno Anno scolastico 2014/15 - Primaria | | | | | |
|---|------------|------------|------------|------------|------------|
| | % classe 1 | % classe 2 | % classe 3 | % classe 4 | % classe 5 |
| CZIC835001 | 0,0 | 0,0 | 0,0 | 0,0 | 0,0 |
| - Benchmark* | | | | | |
| CATANZARO | 1,9 | 1,8 | 1,9 | 1,0 | 0,9 |
| CALABRIA | 2,1 | 1,8 | 1,6 | 1,1 | 1,1 |
| Italia | 1,7 | 1,4 | 1,3 | 1,2 | 0,9 |

| 2.1.b.2 Studenti trasferiti - in entrata - in corso d'anno Anno scolastico 2014/15 - Secondaria di I° grado | | | |
|---|------------|------------|------------|
| | % classe 1 | % classe 2 | % classe 3 |
| CZIC835001 | 0,0 | 0,0 | 0,0 |
| - Benchmark* | | | |
| CATANZARO | 2,1 | 1,1 | 0,9 |
| CALABRIA | 1,8 | 1,4 | 0,9 |
| Italia | 1,7 | 1,5 | 1,1 |

2.1.b.3 Studenti trasferiti - in uscita - in corso d'anno

| 2.1.b.3 Studenti trasferiti - in uscita - in corso d'anno Anno scolastico 2014/15 - Primaria | | | | | |
|--|------------|------------|------------|------------|------------|
| | % classe 1 | % classe 2 | % classe 3 | % classe 4 | % classe 5 |
| CZIC835001 | 0,0 | 0,0 | 0,0 | 0,0 | 0,0 |
| - Benchmark* | | | | | |
| CATANZARO | 2,9 | 2,5 | 2,7 | 1,7 | 1,3 |
| CALABRIA | 3,2 | 2,6 | 2,3 | 1,7 | 1,6 |
| Italia | 2,9 | 2,3 | 2,1 | 1,9 | 1,5 |


| 2.1.b.3 Studenti trasferiti - in uscita - in corso d'anno Anno scolastico 2014/15 - Secondaria di I° grado | | | |
|--|------------|------------|------------|
| | % classe 1 | % classe 2 | % classe 3 |
| CZIC835001 | 4,5 | 1,8 | 0,0 |
| - Benchmark* | | | |
| CATANZARO | 1,7 | 1,8 | 1,4 |
| CALABRIA | 1,9 | 1,7 | 1,2 |
| Italia | 1,9 | 1,8 | 1,4 |

Sezione di valutazione

| Domande Guida |
|--|
| Quanti studenti non sono ammessi alla classe successiva e perché? Ci sono concentrazioni di non ammessi in alcuni anni di corso o indirizzi di studio per le scuole superiori? |
| Quanti sono gli studenti sospesi in giudizio nelle scuole superiori? I debiti formativi si concentrano in determinate discipline, anni di corso, indirizzi o sezioni? |
| I criteri di valutazione adottati dalla scuola (studenti non ammessi alla classe successiva, studenti con debiti formativi) sono adeguati a garantire il successo formativo degli studenti? |
| Quali considerazioni si possono fare analizzando la distribuzione degli studenti per fascia di voto conseguito all'Esame di Stato (es. una parte consistente si colloca nelle fasce più basse, ci sono distribuzioni anomale per alcune fasce, cosa emerge dal confronto con il dato medio nazionale)? |
| Quanti e quali studenti abbandonano la scuola e perché? |

| Punti di Forza (Digitare al max 1500 caratteri) | Punti di Debolezza (Digitare al max 1500 caratteri) |
|--|--|
| <p>Gli studenti delle scuole primarie dei due comuni affluiscono nelle relative scuole secondarie di I grado dell'Istituto. E' stato avviato un percorso di Autovalutazione d'Istituto con prove oggettive per competenze, trasversali per tutte le discipline e per tutte le classi, con questionari di percezione rivolti al personale, agli alunni e alle famiglie al fine di monitorare gli apprendimenti.</p> <p>Non si registra nessun abbandono.</p> <p>I trasferimenti degli alunni sono dovuti unicamente a spostamenti dei nuclei familiari che si muovono per motivi di lavoro.</p> <p>Rispetto al precedente anno scolastico si registra un notevole riequilibrio nella media dei voti conseguiti in uscita, che lo scorso anno presentavano valori superiori alle medie di riferimento. Il giusto riequilibrio è dovuto all'inizio di un percorso e ad un'azione incisiva sulla valutazione e sui relativi criteri che sono stati rielaborati al fine di garantire il successo formativo degli studenti e sono stati condivisi e deliberati dal collegio dei docenti.</p> | <p>Il percorso intrapreso sulla valutazione richiede ancora tempi di adeguata formazione professionale e giusta condivisione. Tale percorso richiede, inoltre, il superamento dell'individualismo, dell'autoreferenzialità e della scarsa capacità e volontà di comunicazione, consuetudini radicate tra il personale docente.</p> |

| Rubrica di Valutazione | |
|--|--------------------------------|
| Criterio di qualità: La scuola garantisce il successo formativo degli studenti. | Situazione della scuola |

| | | |
|--|---|---------------------------|
| La scuola non riesce a garantire il successo formativo per tutti gli studenti: la scuola perde molti studenti nel passaggio da un anno all'altro, oppure c'è una percentuale anomala di trasferimenti o abbandoni, oppure ci sono concentrazioni anomale di non ammessi all'anno successivo e/o di abbandoni in alcuni anni di corso, sezioni, plessi o indirizzi di scuola. La distribuzione degli studenti per fasce di voto evidenzia una concentrazione eccessiva nelle fasce più basse. | | 1 - Molto critica |
| | | 2 - |
| La scuola perde alcuni studenti nel passaggio da un anno all'altro, ci sono alcuni trasferimenti e abbandoni. La distribuzione degli studenti per fasce di voto evidenzia una concentrazione anomala in alcune fasce. | | 3 - Con qualche criticità |
| | | 4 - |
| La scuola non perde studenti nel passaggio da un anno all'altro, tranne singoli casi giustificati. La distribuzione degli studenti per fasce di voto evidenzia una situazione di equilibrio. |  | 5 - Positiva |
| | | 6 - |
| La scuola non perde studenti nel passaggio da un anno all'altro e accoglie studenti provenienti da altre scuole. La distribuzione degli studenti per fasce di voto evidenzia una situazione di equilibrio. I criteri di selezione adottati dalla scuola sono adeguati a garantire il successo formativo degli studenti. | | 7 - Eccellente |

Motivazione del giudizio assegnato

Non ci sono particolari concentrazioni di non ammessi in alcuni anni di corso. Sono pochi i trasferimenti, dovuti unicamente a spostamenti del nucleo familiare, per cui la scuola non perde studenti se non in questi casi giustificati.

La distribuzione degli studenti per fasce di voto si è riequilibrata e non presenta più concentrazioni anomale in alcune fasce. Si evidenzia ancora la necessità che le strategie educative e metodologico-didattiche e i criteri di valutazione adottati, siano ulteriormente adeguati e consolidati attraverso opportuna formazione professionale, per garantire il reale successo formativo a tutti gli alunni.

2.2 Risultati nelle prove standardizzate nazionali

2.2.a Risultati degli studenti nelle prove di italiano e matematica

2.2.a.1234 Punteggio in italiano e matematica

*Differenze nel punteggio rispetto a scuole con contesto socio-economico e culturale simile (ESCS)

| Istituto: CZIC835001 - Risultati degli studenti nelle prove di italiano e matematica - Anno Scolastico 2015/16 | | | | | | | | | | |
|--|-------------------|----------|-------------|--------|---------------------|-----------------|----------|-------------|--------|----------------|
| Livello Classe/Plesso/Classe | Prova di Italiano | | | | Prova di Matematica | | | | | |
| | Punteggio medio | Calabria | Sud e Isole | ITALIA | Punt. ESCS (*) | Punteggio medio | Calabria | Sud e Isole | ITALIA | Punt. ESCS (*) |
| | | 54,8 | 55,2 | 56,4 | | | 56,1 | 54,5 | 54,2 | |
| 2-Scuola primaria - Classi seconde | 60,9 | ↑ | ↑ | ↑ | n.d. | 52,4 | ↔ | ↔ | ↓ | n.d. |
| CZEE835024 | 59,5 | n/a | n/a | n/a | n/a | 48,7 | n/a | n/a | n/a | n/a |
| CZEE835024 - II A | 59,1 | ↑ | ↑ | ↑ | n.d. | 45,4 | ↓ | ↓ | ↓ | n.d. |
| CZEE835024 - II B | 60,0 | ↑ | ↑ | ↑ | n.d. | 52,9 | ↔ | ↔ | ↓ | n.d. |
| CZEE835035 | 67,0 | n/a | n/a | n/a | n/a | 68,0 | n/a | n/a | n/a | n/a |
| CZEE835035 - II A | 67,0 | ↑ | ↑ | ↑ | n.d. | 68,0 | ↑ | ↑ | ↑ | n.d. |
| | | 53,9 | 55,1 | 56,6 | | | 51,6 | 52,8 | 54,6 | |
| 5-Scuola primaria - Classi quinte | 50,2 | ↓ | ↓ | ↓ | -8,2 | 46,4 | ↓ | ↓ | ↓ | -9,4 |
| CZEE835024 | 48,4 | n/a | n/a | n/a | n/a | 45,5 | n/a | n/a | n/a | n/a |
| CZEE835024 - V A | 45,0 | ↓ | ↓ | ↓ | -13,2 | 39,2 | ↓ | ↓ | ↓ | -16,1 |
| CZEE835024 - V B | 51,7 | ↔ | ↓ | ↓ | -5,7 | 51,6 | ↔ | ↔ | ↓ | -3,4 |
| CZEE835035 | 56,9 | n/a | n/a | n/a | n/a | 49,4 | n/a | n/a | n/a | n/a |
| CZEE835035 - V A | 56,9 | ↔ | ↔ | ↔ | -3,4 | 49,4 | ↔ | ↓ | ↓ | -8,8 |
| | | 55,8 | 55,9 | 60,3 | | | 48,8 | 48,2 | 53,5 | |
| 8-Scuola secondaria di I grado - Classi terze | 60,6 | ↑ | ↑ | ↔ | n.d. | 42,0 | ↓ | ↓ | ↓ | n.d. |
| CZMM835012 | 60,6 | n/a | n/a | n/a | n/a | 39,3 | n/a | n/a | n/a | n/a |
| CZMM835012 - III A | 58,4 | ↔ | ↑ | ↓ | n.d. | 39,9 | ↓ | ↓ | ↓ | n.d. |
| CZMM835012 - III B | 60,8 | ↑ | ↑ | ↔ | n.d. | 39,1 | ↓ | ↓ | ↓ | n.d. |
| CZMM835012 - III C | 63,1 | ↑ | ↑ | ↑ | n.d. | 38,8 | ↓ | ↓ | ↓ | n.d. |
| CZMM835034 | 60,5 | n/a | n/a | n/a | n/a | 53,6 | n/a | n/a | n/a | n/a |
| CZMM835034 - III A | 60,5 | ↑ | ↑ | ↔ | n.d. | 53,6 | ↑ | ↑ | ↔ | n.d. |

2.2.b Livelli di apprendimento degli studenti

2.2.b.1 Alunni collocati nei diversi livelli in italiano e in matematica

| 2.2.b.1 Alunni collocati nei diversi livelli in italiano e in matematica - Anno Scolastico 2014/15 | | | | | | | | | | |
|--|---------------------------------|---------------------------------|---------------------------------|---------------------------------|---------------------------------|---------------------------------|---------------------------------|---------------------------------|---------------------------------|---------------------------------|
| Classe/Istituto/Ra gruppiamento geografico | Italiano | | | | | Matematica | | | | |
| | Numero studenti Livello 1 | Numero studenti Livello 2 | Numero studenti Livello 3 | Numero studenti Livello 4 | Numero studenti Livello 5 | Numero studenti Livello 1 | Numero studenti Livello 2 | Numero studenti Livello 3 | Numero studenti Livello 4 | Numero studenti Livello 5 |
| CZEE835024 - II A | 4 | 4 | 2 | 3 | 6 | 6 | 8 | 1 | 2 | 2 |
| CZEE835024 - II B | 3 | 3 | 3 | 2 | 5 | 5 | 3 | 2 | 1 | 4 |
| CZEE835035 - II A | 0 | 1 | 2 | 3 | 2 | 0 | 1 | 1 | 1 | 5 |
| | % studenti Livello 1 | % studenti Livello 2 | % studenti Livello 3 | % studenti Livello 4 | % studenti Livello 5 | % studenti Livello 1 | % studenti Livello 2 | % studenti Livello 3 | % studenti Livello 4 | % studenti Livello 5 |
| CZIC835001 | 16,3 | 18,6 | 16,3 | 18,6 | 30,2 | 26,2 | 28,6 | 9,5 | 9,5 | 26,2 |
| Calabria | 28,0 | 21,5 | 13,1 | 12,0 | 25,5 | 28,7 | 14,0 | 9,2 | 14,4 | 33,7 |
| Sud e Isole | 27,6 | 19,1 | 14,5 | 13,7 | 25,0 | 29,7 | 14,2 | 11,1 | 14,7 | 30,3 |
| Italia | 27,0 | 18,1 | 12,9 | 14,3 | 27,7 | 30,2 | 15,4 | 9,9 | 15,6 | 28,9 |

| 2.2.b.1 Alunni collocati nei diversi livelli in italiano e in matematica - Anno Scolastico 2014/15 | | | | | | | | | | |
|--|---------------------------------|---------------------------------|---------------------------------|---------------------------------|---------------------------------|---------------------------------|---------------------------------|---------------------------------|---------------------------------|---------------------------------|
| Classe/Istituto/Ra gruppiamento geografico | Italiano | | | | | Matematica | | | | |
| | Numero studenti Livello 1 | Numero studenti Livello 2 | Numero studenti Livello 3 | Numero studenti Livello 4 | Numero studenti Livello 5 | Numero studenti Livello 1 | Numero studenti Livello 2 | Numero studenti Livello 3 | Numero studenti Livello 4 | Numero studenti Livello 5 |
| CZEE835024 - V A | 8 | 4 | 3 | 3 | 1 | 11 | 3 | 2 | 1 | 2 |
| CZEE835024 - V B | 7 | 4 | 4 | 0 | 5 | 3 | 6 | 4 | 4 | 3 |
| CZEE835035 - V A | 1 | 2 | 4 | 1 | 2 | 2 | 5 | 2 | 3 | 0 |
| | % studenti Livello 1 | % studenti Livello 2 | % studenti Livello 3 | % studenti Livello 4 | % studenti Livello 5 | % studenti Livello 1 | % studenti Livello 2 | % studenti Livello 3 | % studenti Livello 4 | % studenti Livello 5 |
| CZIC835001 | 32,6 | 20,4 | 22,4 | 8,2 | 16,3 | 31,4 | 27,4 | 15,7 | 15,7 | 9,8 |
| Calabria | 28,1 | 21,1 | 18,0 | 10,2 | 22,5 | 34,0 | 17,3 | 9,6 | 11,1 | 28,0 |
| Sud e Isole | 23,2 | 20,4 | 19,1 | 15,1 | 22,2 | 30,4 | 17,7 | 11,9 | 11,1 | 28,9 |
| Italia | 21,2 | 20,1 | 20,1 | 14,3 | 24,3 | 26,7 | 18,5 | 12,4 | 12,3 | 30,1 |

| 2.2.b.1 Alunni collocati nei diversi livelli in italiano e in matematica - Anno Scolastico 2014/15 | | | | | | | | | | |
|--|---------------------------------|---------------------------------|---------------------------------|---------------------------------|---------------------------------|---------------------------------|---------------------------------|---------------------------------|---------------------------------|---------------------------------|
| Classe/Istituto/Ra gruppiamento geografico | Italiano | | | | | Matematica | | | | |
| | Numero studenti Livello 1 | Numero studenti Livello 2 | Numero studenti Livello 3 | Numero studenti Livello 4 | Numero studenti Livello 5 | Numero studenti Livello 1 | Numero studenti Livello 2 | Numero studenti Livello 3 | Numero studenti Livello 4 | Numero studenti Livello 5 |
| CZMM835012 - III A | 2 | 7 | 4 | 2 | 2 | 9 | 4 | 3 | 1 | 0 |
| CZMM835012 - III B | 2 | 5 | 3 | 5 | 2 | 9 | 7 | 1 | 0 | 0 |
| CZMM835012 - III C | 1 | 4 | 3 | 3 | 3 | 9 | 0 | 4 | 0 | 1 |
| CZMM835034 - III A | 2 | 2 | 3 | 1 | 3 | 1 | 3 | 4 | 3 | 0 |
| | % studenti Livello 1 | % studenti Livello 2 | % studenti Livello 3 | % studenti Livello 4 | % studenti Livello 5 | % studenti Livello 1 | % studenti Livello 2 | % studenti Livello 3 | % studenti Livello 4 | % studenti Livello 5 |
| CZIC835001 | 11,9 | 30,5 | 22,0 | 18,6 | 17,0 | 47,5 | 23,7 | 20,3 | 6,8 | 1,7 |
| Calabria | 28,7 | 22,9 | 17,2 | 15,5 | 15,8 | 32,6 | 24,8 | 13,4 | 12,6 | 16,6 |
| Sud e Isole | 28,3 | 20,7 | 17,1 | 15,8 | 18,1 | 33,0 | 23,3 | 15,3 | 12,9 | 15,5 |
| Italia | 21,7 | 18,1 | 16,8 | 18,6 | 24,8 | 25,2 | 20,2 | 15,4 | 13,4 | 25,9 |

2.2.c Variabilità dei risultati fra le classi

2.2.c.1 Varianza interna alle classi e fra le classi


| 2.2.c.1 - Variabilità dei punteggi TRA le classi e DENTRO le classi - Italiano e Matematica - Scuola primaria - Classi quinte - Anno Scolastico 2014/15 | | | | |
|---|-------------|----------------|-------------|----------------|
| Istituto/Raggruppamento o geografico | TRA_ita (%) | DENTRO_ita (%) | TRA_mat (%) | DENTRO_mat (%) |
| CZIC835001 | 6,8 | 93,2 | 11,9 | 88,1 |
| - Benchmark* | | | | |
| Sud e Isole | 15,9 | 84,1 | 23,7 | 76,3 |
| ITALIA | 8,9 | 91,1 | 10,2 | 89,8 |

Sezione di valutazione

| Domande Guida |
|--|
| Quali risultati raggiunge la scuola nelle prove standardizzate nazionali di italiano e matematica? |
| La scuola riesce ad assicurare esiti uniformi tra le varie classi? Il livello raggiunto dagli studenti nelle prove INVALSI e' ritenuto affidabile - conoscendo l'andamento abituale delle classi - oppure c'e' il sospetto di comportamenti opportunistici (cheating)? |
| Le disparita' a livello di risultati tra gli alunni meno dotati e quelli piu' dotati sono in aumento o in regressione nel corso della loro permanenza a scuola? |
| Queste disparita' sono concentrate in alcune sedi, indirizzi o sezioni? |

| Punti di Forza (Digitare al max 1500 caratteri) | Punti di Debolezza (Digitare al max 1500 caratteri) |
|--|---|
| <p>A differenza dell'anno precedente, nelle classi 2^a della scuola primaria si registra un punteggio in italiano superiore alle medie di riferimento, mentre viene mantenuto invariato il punteggio in matematica che in due classi su tre è superiore o uguale alle medie.</p> <p>In una classe 5^a in italiano il punteggio si è mantenuto uguale alle medie di riferimento.</p> <p>Sempre in italiano nelle 3^a classi della scuola secondaria di primo grado i punteggi si sono mantenuti uguali o superiori alle medie di riferimento.</p> <p>La percentuale degli studenti con livello di apprendimento 1, 2, 3 e 4 in italiano e nelle seconde classi della scuola primaria è pari o superiore alla media nazionale.</p> <p>La varianza tra le classi è inferiore o uguale alle medie di riferimento, mentre quella dentro le classi è di poco superiore o uguale, sia in italiano che in matematica.</p> <p>Negli ultimi due anni il cheating è notevolmente diminuito, da circa 6 a 0.5.</p> | <p>Il punteggio medio in matematica in due classi 2^a della sc. primaria si è mantenuto inferiore o uguale alle medie di riferimento.</p> <p>Nelle classi 5^a il punteggio si è mantenuto inferiore o uguale alle medie di riferimento in matematica.</p> <p>Nelle 3^a classi della sc. sec. il punteggio medio in matematica si è mantenuto inferiore alla media regionale e nazionale, pertanto anche la percentuale di studenti con livello 5 in matematica è inferiore in tutte le classi sia della primaria che della secondaria rispetto alle medie di riferimento.</p> <p>Dall'analisi dei dati emerge una certa variabilità dei risultati tra le classi e differenze dei livelli di apprendimento.</p> <p>I risultati denotano, dunque, ancora una incerta capacità della scuola di assicurare a tutti gli studenti il raggiungimento dei livelli essenziali di competenza, in particolare in matematica.</p> |

| Rubrica di Valutazione | |
|--|-------------------------|
| Criterio di qualità: La scuola assicura l'acquisizione dei livelli essenziali di competenze (misurate con le prove standardizzate nazionali) per tutti gli studenti. | Situazione della scuola |
| Il punteggio di italiano e/o matematica della scuola alle prove INVALSI e' inferiore rispetto a quello di scuole con background socio-economico e culturale simile. I punteggi delle diverse classi in italiano e/o matematica sono molto distanti e la varianza tra classi in italiano e/o matematica e' decisamente superiore a quella media. La quota di studenti collocata nei livelli 1 e 2 in italiano e in matematica e' notevolmente superiore alla media nazionale. | 1 - Molto critica |
| | 2 - |

| | | |
|--|---|----------------------------|
| <p>Il punteggio di italiano e matematica della scuola alle prove INVALSI e' in linea con quello di scuole con background socio-economico e culturale simile. La varianza tra classi in italiano e in matematica e' uguale o di poco superiore a quella media, i punteggi delle classi non si discostano molto dalla media della scuola, anche se ci sono casi di singole classi in italiano e matematica che si discostano in negativo. La quota di studenti collocata nei livelli 1 e 2 in italiano e in matematica e' in linea con la media nazionale.</p> |  | 3 - Con qualche criticita' |
| <p>Il punteggio di italiano e matematica della scuola alle prove INVALSI e' superiore a quello di scuole con background socio-economico e culturale simile. La varianza tra classi in italiano e matematica e' in linea o di poco inferiore a quella media, i punteggi delle classi non si discostano dalla media della scuola oppure in alcune classi si discostano in positivo. La quota di studenti collocata nei livelli 1 e 2 in italiano e in matematica e' inferiore alla media nazionale.</p> | | 4 - 5 - Positiva |
| <p>Il punteggio di italiano e matematica della scuola alle prove INVALSI e' superiore a quello di scuole con background socio-economico e culturale simile ed e' superiore alla media nazionale. La varianza tra classi in italiano e matematica e' inferiore a quella media. I punteggi delle diverse classi in italiano e matematica non si discostano dalla media della scuola. La quota di studenti collocata nei livelli 1 e 2 in italiano e in matematica e' decisamente inferiore alla media nazionale.</p> | | 6 - 7 - Eccellente |

Motivazione del giudizio assegnato

Dall'analisi dei dati emerge una certa variabilità dei risultati tra le classi e differenze nei livelli di apprendimento. Anche la varianza tra classi è un aspetto critico poiché dalla lettura dei dati emerge una certa varianza soprattutto in matematica. Il punteggio di italiano delle prove INVALSI è uguale o superiore rispetto alle medie di riferimento, mentre in matematica i punteggi sono inferiori e la quota di studenti collocata nei livelli 1 e 2 è superiore alla media nazionale, mentre è inferiore quella nei livelli 5.

La scuola deve migliorare, attraverso opportuna formazione professionale specifica soprattutto in matematica, un rinnovamento la sua capacità di assicurare a tutti gli studenti il raggiungimento dei livelli essenziali di competenza.


2.3 Competenze chiave e di cittadinanza

Sezione di valutazione

| Domande Guida |
|---|
| La scuola valuta le competenze di cittadinanza degli studenti (es. il rispetto delle regole, lo sviluppo del senso di legalità e di un'etica della responsabilità, la collaborazione e lo spirito di gruppo)? |
| La scuola adotta criteri di valutazione comuni per l'assegnazione del voto di comportamento? |
| La scuola valuta le competenze chiave degli studenti come l'autonomia di iniziativa e la capacità di orientarsi? In che modo la scuola valuta queste competenze (osservazione del comportamento, individuazione di indicatori, questionari, ecc.) ? |
| Qual è il livello delle competenze chiave e di cittadinanza raggiunto dagli studenti nel loro percorso scolastico? Ci sono differenze tra classi, sezioni, plessi, indirizzi o ordini di scuola? |

| Punti di Forza (Digitare al max 1500 caratteri) | Punti di Debolezza (Digitare al max 1500 caratteri) |
|--|---|
| <p>La scuola promuove il rispetto delle regole, lo sviluppo del senso di legalità, l'etica della responsabilità, la collaborazione e lo spirito di gruppo in modo trasversale in tutte le discipline e, in particolare, nella scuola secondaria attraverso l'ora settimanale di Cittadinanza e Costituzione.</p> <p>In questo anno scolastico sono state valutate le competenze chiave e di cittadinanza attraverso:</p> <ul style="list-style-type: none"> - l'adozione sperimentale della certificazione delle competenze; - attraverso la valutazione del comportamento con criteri comuni a tutti gli ordini di scuola, criteri che hanno tenuto conto anche del grado di autonomia personale, della partecipazione e della capacità di affrontare situazioni reali; - attraverso i voti disciplinari, nei quali sono stati valutati aspetti come atteggiamento verso la disciplina, motivazione allo studio, risposta alle proposte del docente, organizzazione del lavoro, rispetto degli impegni e capacità di collaborazione con i compagni. <p>Il livello di tali competenze è stato generalmente omogeneo tra classi, sezioni e ordini di scuola.</p> <p>Sono stati somministrati agli alunni anche questionari per la rilevazione delle competenze chiave di cittadinanza.</p> <p>Circoscritti sono i casi di gravi comportamenti e di conseguenti provvedimenti disciplinari.</p> | <p>Si è rilevata una certa vivacità nelle classi che va incanalata verso un maggior senso di autocontrollo e una maggiore capacità di autoregolarsi da soli e in gruppo.</p> <p>Nei casi più rilevanti, soprattutto in situazioni di forte svantaggio sociale e culturale, nonostante la richiesta di collaborazione alle famiglie, non sempre si è ricevuto un adeguato supporto. Ciò ha reso il percorso per l'acquisizione di queste competenze difficoltoso, soprattutto per quei ragazzi per cui la scuola rappresenta l'unico punto di riferimento e l'unica agenzia educativa.</p> <p>Nella sc. secondaria pochi alunni hanno assunto atteggiamenti talvolta pericolosi per se stessi e/o per i compagni oppure poco rispettosi nei confronti dei docenti.</p> |

| Rubrica di Valutazione | |
|---|---------------------------|
| Criterio di qualità: La scuola assicura l'acquisizione delle competenze chiave e di cittadinanza degli studenti. | Situazione della scuola |
| Il livello delle competenze chiave e di cittadinanza raggiunto dagli studenti non è soddisfacente; nella maggior parte delle classi le competenze sociali e civiche sono scarsamente sviluppate (collaborazione tra pari, responsabilità e rispetto delle regole). La maggior parte degli studenti non raggiunge una adeguata autonomia nell'organizzazione dello studio e nell'autoregolazione dell'apprendimento. La scuola non adotta modalità comuni per la valutazione delle competenze chiave e di cittadinanza degli studenti. | 1 - Molto critica |
| | 2 - |
| Il livello delle competenze chiave e di cittadinanza raggiunto dagli studenti è accettabile; sono presenti alcune situazioni (classi, plessi, ecc.) nelle quali le competenze sociali e civiche sono scarsamente sviluppate (collaborazione tra pari, responsabilità e rispetto delle regole). In generale gli studenti raggiungono una sufficiente autonomia nell'organizzazione dello studio e nell'autoregolazione dell'apprendimento, ma alcuni studenti non raggiungono una adeguata autonomia. La scuola adotta criteri comuni per la valutazione del comportamento, ma non utilizza strumenti per valutare il raggiungimento delle competenze chiave e di cittadinanza degli studenti. | 3 - Con qualche criticità |
| | 4 - |

| | | |
|---|---|-----------------------|
| <p>Il livello delle competenze chiave e di cittadinanza raggiunto dagli studenti e' buono; le competenze sociali e civiche sono adeguatamente sviluppate (collaborazione tra pari, responsabilita' e rispetto delle regole). La maggior parte degli studenti raggiunge una adeguata autonomia nell'organizzazione dello studio e nell'autoregolazione dell'apprendimento. Non sono presenti concentrazioni anomale di comportamenti problematici in specifiche sezioni, plessi, indirizzi di scuola. La scuola adotta criteri comuni per la valutazione del comportamento e utilizza almeno uno strumento per valutare il raggiungimento delle competenze chiave e di cittadinanza degli studenti.</p> |  | <p>5 - Positiva</p> |
| | | <p>6 -</p> |
| <p>Il livello delle competenze chiave e di cittadinanza raggiunto dagli studenti e' elevato; in tutte le classi le competenze sociali e civiche sono adeguatamente sviluppate (collaborazione tra pari, responsabilita' e rispetto delle regole) e in alcune classi raggiungono un livello ottimale. La maggior parte degli studenti raggiunge una adeguata autonomia nell'organizzazione dello studio e nell'autoregolazione dell'apprendimento e una parte di essi raggiunge livelli eccellenti. Non sono presenti concentrazioni anomale di comportamenti problematici in specifiche sezioni, plessi, indirizzi di scuola. La scuola adotta criteri comuni per la valutazione del comportamento e utilizza piu' strumenti per valutare il raggiungimento delle competenze chiave e di cittadinanza degli studenti.</p> | | <p>7 - Eccellente</p> |

Motivazione del giudizio assegnato

La scuola ha promosso e promuoverà lo sviluppo delle competenze di cittadinanza anche attraverso azioni progettuali e culturali, anche nazionali, sui temi della legalità con il supporto del comando dei Carabinieri del territorio, degli enti locali e con incontri con figure istituzionali e rappresentative dei temi della legalità.

Adotta criteri comuni per la valutazione del comportamento e utilizza strumenti per valutare il raggiungimento delle competenze chiave e di cittadinanza degli studenti.

Si rileva qualche criticità soprattutto laddove la collaborazione con le famiglie è più debole.

Occorre comunque continuare il lavoro già intrapreso per sviluppare ancora di più il senso di riconoscimento dell'Istituzione scolastica e il senso di appartenenza ad essa.

2.4 Risultati a distanza

2.4.c Successo negli studi secondari di II grado

2.4.c.1 Consiglio orientativo per tipologia

| 2.4.c.1 Consiglio orientativo per tipologia | | | | | | | | |
|---|-----------------|-------------|---------------|-----------------|------------------|---------------|-----------|--------------|
| | % Apprendistato | % Artistica | % Linguistica | % Professionale | % Qualsiasi area | % Scientifica | % Tecnica | % Umanistica |
| CZIC835001 | 2,6 | 8,8 | 9,8 | 11,3 | 8,3 | 18,0 | 26,2 | 15,4 |

2.4.c.2 Corrispondenza tra consiglio orientativo e scelta effettuata

| 2.4.c.2 Corrispondenza tra consiglio orientativo e scelta effettuata | | | | |
|---|-------------------------|------|-----------------------------|------|
| | Consigli Corrispondenti | | Consigli non Corrispondenti | |
| | % | | % | |
| CZIC835001 | | 63,8 | | 36,2 |
| CATANZARO | | 78,1 | | 21,9 |
| CALABRIA | | 75,0 | | 25,0 |
| ITALIA | | 71,6 | | 28,4 |

2.4.c.3 Promossi al I anno che hanno seguito il consiglio orientativo


| 2.4.c.3 Promossi al I anno che hanno seguito il consiglio orientativo | | |
|---|---|---|
| | Promossi che hanno seguito il Consiglio Orientativo | Promossi che non hanno seguito il Consiglio Orientativo |
| | % | % |
| CZIC835001 | 63,6 | 50,0 |
| - Benchmark* | | |
| CATANZARO | 79,2 | 67,0 |
| CALABRIA | 76,1 | 64,1 |
| ITALIA | 75,3 | 50,1 |

Sezione di valutazione

| Domande Guida |
|--|
| Per la scuola primaria - Quali sono gli esiti degli studenti usciti dalla scuola primaria al termine del primo anno di scuola secondaria di I grado? [Nel caso in cui la grande maggioranza degli studenti della primaria si iscriva nella secondaria del medesimo Istituto Comprensivo si puo' utilizzare l'indicatore 2.1.a sugli Esiti degli scrutini] |
| Per la scuola secondaria di I grado - Quali sono i risultati dei propri studenti nel percorso scolastico successivo? In che misura il consiglio orientativo e' seguito? In che misura il consiglio orientativo e' efficace? |
| Per la scuola secondaria di II grado - Qual e' la riuscita dei propri studenti nei successivi percorsi di studio? Quanti studenti iscritti all'universita' non hanno conseguito crediti? Coloro che hanno conseguito crediti universitari ne hanno conseguiti in misura adeguata (tenendo conto che andrebbero conseguiti in media 60 crediti per ciascun anno di corso)? |
| Per la scuola secondaria di II grado - Qual e' la riuscita dei propri studenti nel mondo del lavoro? (La scuola potrebbe considerare, se in possesso dei relativi dati, la quota di ex studenti occupati dopo 3 o 5 anni dal diploma, la coerenza tra il titolo di studio conseguito e il settore lavorativo, o ancora esaminare quanti studenti hanno trovato un impiego nella regione di appartenenza e quanti al di fuori di essa). |

| Punti di Forza (Digitare al max 1500 caratteri) | Punti di Debolezza (Digitare al max 1500 caratteri) |
|---|---|
| Tutti gli alunni delle classi 5 ^a della sc. primaria si iscrivono alla sc. secondaria dell'IC, salvo casi giustificati di trasferimento familiare. A dimostrazione dell'efficacia del percorso progettuale di orientamento intrapreso a partire dall'as 2014-15, soprattutto nella scuola secondaria di primo grado, rispetto al precedente anno è aumentata la % di alunni che hanno seguito il Consiglio Orientativo (63,6% degli studenti); dai grafici risulta che il dato si discosta poco dalla media regionale e nazionale, mentre risulta diminuita la % (36,2) di coloro che non lo hanno seguito. | A completamento del percorso progettuale di orientamento intrapreso occorre implementate azioni di monitoraggio per valutare gli esiti a distanza dei nostri alunni nel secondo ciclo d'istruzione. |

| Rubrica di Valutazione | |
|--|-------------------------|
| Criterio di qualità: La scuola favorisce il successo degli studenti nei successivi percorsi di studio e di lavoro. | Situazione della scuola |
| Per le scuole del I ciclo - La scuola non monitora i risultati a distanza degli studenti oppure i risultati degli studenti nel successivo percorso di studio non sono soddisfacenti: una quota consistente di studenti o specifiche tipologie di studenti incontra difficoltà di apprendimento (non sono ammessi alla classe successiva, hanno debiti formativi o cambiano l'indirizzo di studio) e/o abbandona gli studi nel percorso successivo. Per le scuole del II ciclo - La scuola non monitora i risultati degli studenti nei successivi percorsi di studio e di avviamento al mondo del lavoro (stage, formazione non universitaria, ecc.) e il loro inserimento nel mercato del lavoro. Il numero di immatricolati all'universita' e' inferiore a quello medio provinciale e regionale. I risultati raggiunti dagli studenti immatricolati all'universita' sono molto bassi (la mediana dei crediti conseguiti all'universita' dai diplomati dopo 1 e 2 anni e' inferiore a 20 su 60). | 1 - Molto critica |
| | 2 - |

| | | |
|--|--|---------------------------|
| <p>Per le scuole del I ciclo - I risultati degli studenti nel successivo percorso di studio sono sufficienti: diversi studenti incontrano difficoltà di apprendimento (non sono ammessi alla classe successiva, hanno debiti formativi o cambiano l'indirizzo di studio) e/o abbandonano gli studi nel percorso successivo. Per le scuole del II ciclo - La scuola non raccoglie in modo sistematico informazioni sui risultati degli studenti nei successivi percorsi di studio e di avviamento al mondo del lavoro (stage, formazione non universitaria, ecc.) e il loro inserimento nel mercato del lavoro. Il numero di immatricolati all'università è nella media o di poco inferiore alla media provinciale e regionale. I risultati raggiunti dagli studenti immatricolati all'università sono mediocri (la mediana dei crediti conseguiti dai diplomati dopo 1 e 2 anni di università è compresa tra 20 e 30 su 60).</p> | | 3 - Con qualche criticità |
| | | 4 - |
| <p>Per le scuole del I ciclo - I risultati degli studenti nel successivo percorso di studio sono buoni: pochi studenti incontrano difficoltà di apprendimento (non sono ammessi alla classe successiva, hanno debiti formativi o cambiano l'indirizzo di studio) e il numero di abbandoni nel percorso di studi successivo è molto contenuto. Per le scuole del II ciclo - La scuola monitora in maniera sistematica i risultati degli studenti nei successivi percorsi di studio e di avviamento al mondo del lavoro (stage, formazione non universitaria, ecc.) e il loro inserimento nel mercato del lavoro. Il numero di immatricolati all'università è superiore alla media provinciale e regionale. I risultati raggiunti dagli studenti immatricolati all'università sono buoni (la mediana dei crediti conseguiti dai diplomati dopo 1 e 2 di università anni è almeno 30 su 60).</p> | | 5 - Positiva |
| |  | 6 - |
| <p>Per le scuole del I ciclo - I risultati degli studenti nel percorso successivo di studio sono molto positivi: in rari casi gli studenti incontrano difficoltà di apprendimento (non sono ammessi alla classe successiva, hanno debiti formativi o cambiano l'indirizzo di studio) e non ci sono episodi di abbandono degli studi nel percorso successivo. Per le scuole del II ciclo - La scuola monitora in maniera sistematica i risultati degli studenti nei successivi percorsi di studio e di avviamento al mondo del lavoro (stage, formazione non universitaria, ecc.) e il loro inserimento nel mercato del lavoro. Il numero di immatricolati all'università è superiore alla media provinciale e regionale. I risultati raggiunti dagli studenti immatricolati all'università sono molto positivi (la mediana dei crediti conseguiti dai diplomati dopo 1 e 2 anni di università è superiore a 40 su 60).</p> | | 7 - Eccellente |

Motivazione del giudizio assegnato

Il Consiglio Orientativo si è dimostrato efficace anche grazie alla somministrazione di questionari tesi all'individuazione delle attitudini personali.
 Occorre implementare:
 - azioni più incisive ed efficaci di sensibilizzazione delle famiglie sulle reali attitudini dei propri figli, lavorare sugli alunni stessi per una più consapevole presa di coscienza di sé e delle proprie possibilità nell'ambito dell'Orientamento in uscita durante il percorso nella sc. secondaria;
 - azioni di monitoraggio per valutare gli esiti a distanza dei nostri alunni nel secondo ciclo d'istruzione.

| Lista Indicatori Scuola - Sezione: Esiti | |
|---|---|
| Competenze chiave e di cittadinanza Scuola Primaria | Competenze chiave e di cittadinanza Scuola Primaria.pdf |
| Competenze chiave e di cittadinanza Scuola Secondaria | Competenze chiave e di cittadinanza Scuola Secondaria.pdf |
| Griglia di valutazione del comportamento degli studenti | Griglia di valutazione del comportamento degli studenti.pdf |

3A Processi - Pratiche educative e didattiche

3A.1 Curricolo, progettazione e valutazione

Subarea: Curricolo e offerta formativa

3.1.a Curricolo

3.1.a.1 Presenza degli aspetti relativi all'elaborazione del curricolo-PRIMARIA

| Presenza degli aspetti relativi all'elaborazione del curricolo-PRIMARIA | | | | |
|---|---------------------------------|---------------------------|-------------------------|-------------------------|
| | | Riferimento Provinciale % | Riferimento Regionale % | Riferimento Nazionale % |
| Validi | Basso grado di presenza | 11,4 | 6,6 | 10 |
| | Medio - basso grado di presenza | 2,3 | 3,3 | 6 |
| | Medio - alto grado di presenza | 13,6 | 18,4 | 29,3 |
| | Alto grado di presenza | 72,7 | 71,7 | 54,7 |
| Situazione della scuola: CZIC835001 | | Alto grado di presenza | | |

3.1.a.1 Presenza degli aspetti relativi all'elaborazione del curricolo-SECONDARIA

| Presenza degli aspetti relativi all'elaborazione del curricolo-SECONDARIA | | | | |
|---|---------------------------------|---------------------------|-------------------------|-------------------------|
| | | Riferimento Provinciale % | Riferimento Regionale % | Riferimento Nazionale % |
| Validi | Basso grado di presenza | 6,8 | 5,3 | 11,7 |
| | Medio - basso grado di presenza | 4,5 | 3,7 | 5,6 |
| | Medio - alto grado di presenza | 13,6 | 16,5 | 27,2 |
| | Alto grado di presenza | 75 | 74,5 | 55,5 |
| Situazione della scuola: CZIC835001 | | Alto grado di presenza | | |

3.1.a.2 Aspetti del curricolo presenti-PRIMARIA

| Istituto:CZIC835001 - Aspetti del curricolo presenti-PRIMARIA | | | | |
|---|--|--|--|--|
| opzione | Situazione della scuola: CZIC835001 | Riferimento Provinciale (% scuole in cui sono presenti gli aspetti seguenti) | Riferimento Regionale (% scuole in cui sono presenti gli aspetti seguenti) | Riferimento Nazionale (% scuole in cui sono presenti gli aspetti seguenti) |
| Curricolo di scuola per italiano | Si | 88,6 | 92,6 | 89,3 |
| Curricolo di scuola per matematica | Si | 88,6 | 91,4 | 89 |
| Curricolo di scuola per la lingua inglese | Si | 84,1 | 91 | 85 |
| Curricolo di scuola per scienze | Si | 86,4 | 89,8 | 83,4 |
| Curricolo di scuola per altre discipline | Si | 86,4 | 87,7 | 81,3 |
| Curricolo per lo sviluppo delle competenze trasversali | Si | 72,7 | 77,9 | 57,9 |
| Profilo delle competenze da possedere in uscita dalla scuola | Si | 88,6 | 87,3 | 80,7 |
| Quota del monte ore annuale per la realizzazione di discipline e attività autonomamente scelte dalla scuola | Si | 31,8 | 36,5 | 29,3 |
| Altro | No | 13,6 | 11,1 | 12,1 |

3.1.a.2 Aspetti del curricolo presenti-SECONDARIA

| Istituto:CZIC835001 - Aspetti del curricolo presenti-SECONDARIA | | | | |
|---|--|--|--|--|
| opzione | Situazione della scuola: CZIC835001 | Riferimento Provinciale (% scuole in cui sono presenti gli aspetti seguenti) | Riferimento Regionale (% scuole in cui sono presenti gli aspetti seguenti) | Riferimento Nazionale (% scuole in cui sono presenti gli aspetti seguenti) |
| Curricolo di scuola per italiano | Si | 93,2 | 94,7 | 87 |
| Curricolo di scuola per matematica | Si | 90,9 | 93,4 | 86,7 |
| Curricolo di scuola per la lingua inglese | Si | 88,6 | 92,2 | 83,6 |
| Curricolo di scuola per scienze | Si | 90,9 | 90,1 | 81,7 |
| Curricolo di scuola per altre discipline | Si | 88,6 | 87,7 | 79,6 |
| Curricolo per lo sviluppo delle competenze trasversali | Si | 72,7 | 77 | 58,4 |
| Profilo delle competenze da possedere in uscita dalla scuola | Si | 90,9 | 91,4 | 86,2 |
| Quota del monte ore annuale per la realizzazione di discipline e attività autonomamente scelte dalla scuola | Si | 31,8 | 34,6 | 28,3 |
| Altro | No | 18,2 | 11,9 | 11,9 |

Domande Guida

A partire dai documenti ministeriali di riferimento, in che modo il curricolo di istituto risponde ai bisogni formativi degli studenti e alle attese educative e formative del contesto locale?

La scuola ha individuato quali traguardi di competenza gli studenti nei diversi anni dovrebbero acquisire? Vengono individuate anche le competenze trasversali (es. educazione alla cittadinanza, competenze sociali e civiche)?

Gli insegnanti utilizzano il curricolo definito dalla scuola come strumento di lavoro per la loro attività?

Le attività di ampliamento dell'offerta formativa sono progettate in raccordo con il curricolo di istituto?

Vengono individuati in modo chiaro gli obiettivi e le abilità/competenze da raggiungere attraverso i progetti di ampliamento dell'offerta formativa?

| Punti di Forza (Digitare al max 1500 caratteri) | Punti di Debolezza (Digitare al max 1500 caratteri) |
|---|---|
| <p>Si è proceduto, per il secondo anno, alla sperimentazione della certificazione delle competenze proposta dal MIUR.</p> <p>E' stato elaborato un curricolo verticale per i tre ordini di scuola; le modalità di sviluppo di tutte le competenze, anche trasversali, sono stati approfondite implementando azioni di formazione e aggiornamento per tutti i docenti, nell'ottica del curricolo come reale strumento quotidiano di realizzazione della professionalità docente.</p> <p>Si è lavorato al potenziamento delle eccellenze anche attraverso la partecipazione a competizioni provinciali, regionali e nazionali.</p> <p>Anche in quest'anno scolastico sono state adottate pause didattiche per il recupero e il potenziamento, calendarizzate e monitorate alla fine di ogni quadrimestre.</p> | <p>Occorre lavorare ancora sul senso di collaborazione e di confronto costruttivo tra docenti orientati all'autoreferenzialità e all'individualismo, pertanto nei dipartimenti e nei consigli si opera con difficoltà e poca efficacia.</p> <p>Manca ancora la consapevolezza della scuola come comunità professionale operante sul territorio.</p> |

Subarea: Progettazione didattica

3.1.c Progettazione didattica

3.1.c.1 Presenza degli aspetti relativi alla progettazione didattica-PRIMARIA

| Presenza degli aspetti relativi alla progettazione didattica-PRIMARIA | | | | |
|---|---------------------------------|---------------------------|-------------------------|-------------------------|
| | | Riferimento Provinciale % | Riferimento Regionale % | Riferimento Nazionale % |
| Validi | Basso grado di presenza | 2,3 | 6,1 | 6,8 |
| | Medio - basso grado di presenza | 18,2 | 22,1 | 23,2 |
| | Medio - alto grado di presenza | 29,5 | 32 | 36 |
| | Alto grado di presenza | 50 | 39,8 | 33,9 |
| Situazione della scuola: CZIC835001 | | Alto grado di presenza | | |

3.1.c.1 Presenza degli aspetti relativi alla progettazione didattica-SECONDARIA

| Presenza degli aspetti relativi alla progettazione didattica-SECONDARIA | | | | |
|---|---------------------------------|---------------------------|-------------------------|-------------------------|
| | | Riferimento Provinciale % | Riferimento Regionale % | Riferimento Nazionale % |
| Validi | Basso grado di presenza | 4,5 | 5,3 | 6,8 |
| | Medio - basso grado di presenza | 20,5 | 21 | 21 |
| | Medio - alto grado di presenza | 22,7 | 30,5 | 34,9 |
| | Alto grado di presenza | 52,3 | 43,2 | 37,4 |
| Situazione della scuola: CZIC835001 | | Alto grado di presenza | | |

3.1.c.2 Aspetti del curricolo sulla progettazione didattica presenti-PRIMARIA

| Istituto:CZIC835001 - Aspetti del curricolo sulla progettazione didattica presenti-PRIMARIA | | | | |
|---|--|--|--|--|
| opzione | Situazione della scuola: CZIC835001 | Riferimento Provinciale (% scuole in cui sono presenti gli aspetti seguenti) | Riferimento Regionale (% scuole in cui sono presenti gli aspetti seguenti) | Riferimento Nazionale (% scuole in cui sono presenti gli aspetti seguenti) |
| Utilizzo di modelli comuni a tutta la scuola per la progettazione didattica | Si | 93,2 | 82,8 | 81,4 |
| Progettazione di itinerari comuni per specifici gruppi di studenti | No | 72,7 | 68 | 71,2 |
| Programmazione per classi parallele | Si | 84,1 | 86,1 | 86,4 |
| Programmazione per dipartimenti disciplinari o per ambiti disciplinari | Si | 70,5 | 64,3 | 64,1 |
| Programmazione in continuita' verticale | Si | 68,2 | 61,5 | 57,4 |
| Definizione di criteri di valutazione comuni per le diverse discipline | Si | 100 | 93 | 82,3 |
| Progettazione di moduli o unita' didattiche per il recupero delle competenze | Si | 63,6 | 57,8 | 58,6 |
| Progettazione di moduli o unita' didattiche per il potenziamento delle competenze | Si | 56,8 | 49,6 | 42,2 |
| Altro | No | 11,4 | 9,4 | 8,9 |

3.1.c.2 Aspetti del curricolo sulla progettazione didattica presenti-SECONDARIA

| Istituto:CZIC835001 - Aspetti del curricolo sulla progettazione didattica presenti-SECONDARIA | | | | |
|---|--|--|--|--|
| opzione | Situazione della scuola: CZIC835001 | Riferimento Provinciale (% scuole in cui sono presenti gli aspetti seguenti) | Riferimento Regionale (% scuole in cui sono presenti gli aspetti seguenti) | Riferimento Nazionale (% scuole in cui sono presenti gli aspetti seguenti) |
| Utilizzo di modelli comuni a tutta la scuola per la progettazione didattica | Si | 93,2 | 84,4 | 80,2 |
| Progettazione di itinerari comuni per specifici gruppi di studenti | No | 68,2 | 68,3 | 73,5 |
| Programmazione per classi parallele | Si | 72,7 | 75,3 | 60,6 |
| Programmazione per dipartimenti disciplinari o per ambiti disciplinari | Si | 81,8 | 72,8 | 81,4 |
| Programmazione in continuita' verticale | Si | 68,2 | 61,7 | 57,9 |
| Definizione di criteri di valutazione comuni per le diverse discipline | Si | 100 | 94,7 | 86 |
| Progettazione di moduli o unita' didattiche per il recupero delle competenze | Si | 65,9 | 63 | 63,4 |
| Progettazione di moduli o unita' didattiche per il potenziamento delle competenze | Si | 56,8 | 56 | 53 |
| Altro | No | 11,4 | 9,1 | 8,8 |

Domande Guida

Nella scuola vi sono strutture di riferimento (es. dipartimenti) per la progettazione didattica?

I docenti effettuano una programmazione periodica comune per ambiti disciplinari e/o classi parallele? Per quali discipline? Per quali ordini/indirizzi di scuola?

In che modo avviene l'analisi delle scelte adottate e la revisione della progettazione?

| Punti di Forza (Digitare al max 1500 caratteri) | Punti di Debolezza (Digitare al max 1500 caratteri) |
|--|--|
| <p>Nell'a.s. 2014-15 sono stati formalmente costituiti 3 dipartimenti disciplinari: area letteraria-artistico-espressiva, area scientifico-tecnologica e area lingue straniere. La progettazione didattica è stata realizzata nei dipartimenti e per classi parallele, per tutte le discipline e per tutti gli ordini di scuola.</p> <p>Nell'ambito dell'Autovalutazione d'Istituto, a livello di classi parallele e di dipartimenti, sono state elaborate prove strutturate, trasversali e oggettive per tutte le discipline e per tutte le classi la cui valutazione, sulla base di criteri comuni per la correzione ed elaborazione statistica delle stesse, ha consentito l'analisi delle scelte adottate e la conseguente revisione della progettazione in itinere.</p> | <p>Si è sperimentato il vero lavoro dei dipartimenti, la somministrazione delle prove oggettive e l'autovalutazione d'istituto che occorre sicuramente migliorare attraverso l'implementazione di azioni al fine di garantire maggiore efficacia e ricaduta positiva sugli alunni e sulla scuola, nell'ottica di una progettazione e di un'offerta formativa come strumenti di un lavoro condiviso.</p> <p>I docenti hanno iniziato a progettare itinerari comuni, anche per specifici gruppi di studenti (recupero e potenziamento), nell'ambito di pause didattiche pianificate e deliberate nel Collegio dei Docenti, ma occorre migliorarne l'organizzazione. Tutte queste azioni continuano ad incontrare delle difficoltà applicative per una certa forma di disorientamento dei docenti i quali hanno non pochi problemi di adattamento alle innovazioni organizzative e metodologiche.</p> |

Subarea: Valutazione degli studenti

3.1.d Presenza di prove strutturate per classi parallele

3.1.d.1 Prove strutturate in entrata-PRIMARIA

| Prove strutturate in entrata-PRIMARIA | | | | |
|--|------------------------------------|---------------------------|-------------------------|-------------------------|
| | | Riferimento Provinciale % | Riferimento Regionale % | Riferimento Nazionale % |
| Validi | Nessuna prova | 27,3 | 29,5 | 30,9 |
| | Prove svolte in 1 o 2 discipline | 9,1 | 9 | 18,9 |
| | Prove svolte in 3 o più discipline | 63,6 | 61,5 | 50,2 |
| Situazione della scuola: CZIC835001 | | Nessuna prova | | |

3.1.d.1 Prove strutturate in entrata-SECONDARIA

| Prove strutturate in entrata-SECONDARIA | | | | |
|---|------------------------------------|---------------------------|-------------------------|-------------------------|
| | | Riferimento Provinciale % | Riferimento Regionale % | Riferimento Nazionale % |
| Validi | Nessuna prova | 22,7 | 22,6 | 16,8 |
| | Prove svolte in 1 o 2 discipline | 6,8 | 7,8 | 15,7 |
| | Prove svolte in 3 o più discipline | 70,5 | 69,5 | 67,4 |
| Situazione della scuola: CZIC835001 | | Nessuna prova | | |

3.1.d.2 Prove strutturate intermedie-PRIMARIA

| Prove strutturate intermedie-PRIMARIA | | | | |
|--|------------------------------------|---------------------------|-------------------------|-------------------------|
| | | Riferimento Provinciale % | Riferimento Regionale % | Riferimento Nazionale % |
| Validi | Nessuna prova | 54,5 | 49,6 | 45,8 |
| | Prove svolte in 1 o 2 discipline | 6,8 | 5,7 | 13,2 |
| | Prove svolte in 3 o più discipline | 38,6 | 44,7 | 40,9 |
| Situazione della scuola: CZIC835001 | | Nessuna prova | | |

3.1.d.2 Prove strutturate intermedie-SECONDARIA

| Prove strutturate intermedie-SECONDARIA | | | | |
|--|------------------------------------|---------------------------|-------------------------|-------------------------|
| | | Riferimento Provinciale % | Riferimento Regionale % | Riferimento Nazionale % |
| Validi | Nessuna prova | 52,3 | 53,9 | 62 |
| | Prove svolte in 1 o 2 discipline | 9,1 | 6,6 | 10,4 |
| | Prove svolte in 3 o più discipline | 38,6 | 39,5 | 27,6 |
| Situazione della scuola: CZIC835001 | | Nessuna prova | | |

3.1.d.3 Prove strutturate finali-PRIMARIA

| Prove strutturate finali-PRIMARIA | | | | |
|--|------------------------------------|---------------------------|-------------------------|-------------------------|
| | | Riferimento Provinciale % | Riferimento Regionale % | Riferimento Nazionale % |
| Validi | Nessuna prova | 52,3 | 48 | 36,9 |
| | Prove svolte in 1 o 2 discipline | 6,8 | 5,3 | 15,6 |
| | Prove svolte in 3 o più discipline | 40,9 | 46,7 | 47,5 |
| Situazione della scuola: CZIC835001 | | Nessuna prova | | |

3.1.d.3 Prove strutturate finali-SECONDARIA

| Prove strutturate finali-SECONDARIA | | | | |
|--|------------------------------------|---------------------------|-------------------------|-------------------------|
| | | Riferimento Provinciale % | Riferimento Regionale % | Riferimento Nazionale % |
| Validi | Nessuna prova | 54,5 | 51,4 | 52,2 |
| | Prove svolte in 1 o 2 discipline | 6,8 | 5,3 | 10,6 |
| | Prove svolte in 3 o più discipline | 38,6 | 43,2 | 37,2 |
| Situazione della scuola: CZIC835001 | | Nessuna prova | | |

Domande Guida

Quali aspetti del curricolo sono valutati?

Gli insegnanti utilizzano criteri comuni di valutazione per i diversi ambiti/discipline? In quali discipline, indirizzi o ordini di scuola e' piu' frequente l'uso di criteri comuni di valutazione e in quali invece vengono meno utilizzati?

La scuola utilizza prove strutturate per classi parallele costruite dagli insegnanti? Per quali discipline? Per quali classi? Sono adottati criteri comuni per la correzione delle prove?

Nella scuola vengono utilizzati strumenti quali prove di valutazione autentiche o rubriche di valutazione? Quanto e' diffuso il loro utilizzo?

La scuola progetta e realizza interventi didattici specifici a seguito della valutazione degli studenti?


Punti di Forza (Digitare al max 1500 caratteri)

Il curricolo progettato viene valutato nella sua interezza, utilizzando criteri comuni di valutazione in tutte le discipline e in tutti gli ordini di scuola.
Dall'a.s. 2014-15, a livello di classi parallele e di dipartimenti, sono state elaborate prove strutturate, trasversali e oggettive per tutte le discipline e per tutte le classi la cui valutazione, sulla base di criteri comuni per la correzione ed elaborazione statistica delle stesse, ha consentito l'analisi delle scelte adottate e la conseguente revisione della progettazione in itinere.
Tali prove sono state somministrate in ingresso, alla fine del primo quadrimestre e in uscita, nell'ambito dell'autovalutazione d'istituto.
Sono stati realizzati interventi di recupero per italiano e matematica nella classi terminali della scuola secondaria a seguito di valutazione negativa di un discreto numero di alunni, con una classe aperta in orario extracurricolare.

Punti di Debolezza (Digitare al max 1500 caratteri)

Si sono verificate delle difficoltà applicative per una certa forma di disorientamento dei docenti i quali, vista l'alternanza di Dirigenti Scolastici negli ultimi anni, hanno non pochi problemi di adattamento alle innovazioni organizzative e metodologiche
Occorre migliorare l'implementazione di tali azioni al fine di garantire maggiore efficacia e ricaduta positiva sugli alunni e sulla scuola, nell'ottica di una progettazione e di un'offerta formativa come strumenti flessibili di un progetto comune.
In maniera particolare deve essere migliorata la tipologia e la strutturazione delle prove disciplinari che devono essere maggiormente orientate alla valutazione di reali competenze, sulla base delle Indicazioni Nazionali.
I docenti hanno iniziato a progettare itinerari comuni per specifici gruppi di studenti (recupero e potenziamento) nell'ambito di pause didattiche pianificate e deliberate nel Collegio dei docenti, ma occorre migliorare l'organizzazione delle stesse attraverso strumenti comuni e condivisi.
Dovranno essere migliorate le azioni di monitoraggio per verificarne l'efficacia.

Rubrica di valutazione e Motivazione del giudizio assegnato

| Rubrica di Valutazione | |
|---|--|
| Criterio di qualità: La scuola propone un curriculum aderente alle esigenze del contesto, progetta attività didattiche coerenti con il curriculum, valuta gli studenti utilizzando criteri e strumenti condivisi. | Situazione della scuola |
| La scuola non ha elaborato un proprio curriculum, oppure si è limitata a riportare nel POF i criteri presenti nei documenti ministeriali di riferimento senza rielaborarli. Non sono stati definiti profili di competenze che gli studenti dovrebbero acquisire nelle varie discipline. Le attività di ampliamento dell'offerta formativa non sono presenti, oppure sono presenti ma non sono coerenti con il progetto formativo di scuola e gli obiettivi e le abilità/competenze da raggiungere non sono definiti in modo chiaro. Non sono definiti obiettivi di apprendimento comuni per classi parallele o per ambiti disciplinari. Non sono utilizzati criteri di valutazione e strumenti di valutazione comuni, oppure i criteri di valutazione e gli strumenti di valutazione comuni sono utilizzati solo da pochi insegnanti o per poche discipline. | 1 - Molto critica |
| | 2 - |
| La scuola ha definito alcuni aspetti del proprio curriculum, rimandando per gli altri aspetti a quanto previsto nei documenti ministeriali di riferimento. La definizione dei profili di competenza per le varie discipline e anni di corso è da sviluppare in modo più approfondito. Le attività di ampliamento dell'offerta formativa sono per lo più coerenti con il progetto formativo di scuola. La definizione degli obiettivi e delle abilità/competenze da raggiungere deve essere migliorata. Ci sono referenti per la progettazione didattica e/o la valutazione degli studenti e dipartimenti disciplinari, anche se il personale interno è coinvolto in misura limitata. La progettazione didattica periodica viene condivisa da un numero limitato di docenti. I docenti fanno riferimento a criteri di valutazione comuni definiti a livello di scuola, anche se solo in alcuni casi utilizzano prove standardizzate comuni per la valutazione. La progettazione di interventi specifici a seguito della valutazione degli studenti non viene effettuata in maniera sistematica. | 3 - Con qualche criticità |
| | 4 - |
| La scuola ha elaborato un proprio curriculum a partire dai documenti ministeriali di riferimento. Sono stati definiti i profili di competenze per le varie discipline e anni di corso. Le attività di ampliamento dell'offerta formativa sono inserite nel progetto educativo di scuola. Gli obiettivi e le abilità/competenze da raggiungere con queste attività sono definiti in modo chiaro. Nella scuola sono presenti referenti e/o gruppi di lavoro sulla progettazione didattica e/o la valutazione degli studenti e dipartimenti disciplinari cui partecipa un buon numero di insegnanti. La progettazione didattica periodica viene effettuata in modo condiviso per ambiti disciplinari e coinvolge un buon numero di docenti di varie discipline e di più indirizzi e ordini di scuola. La scuola utilizza forme di certificazione delle competenze. I docenti utilizzano regolarmente alcuni strumenti comuni per la valutazione e hanno momenti di incontro per condividere i risultati della valutazione. La progettazione di interventi specifici a seguito della valutazione degli studenti è una pratica frequente ma andrebbe migliorata. |  5 - Positiva |
| | 6 - |

| | |
|---|----------------|
| <p>La scuola ha elaborato un proprio curriculum a partire dai documenti ministeriali di riferimento, declinando le competenze disciplinari e trasversali per i diversi anni di corso, che gli insegnanti utilizzano come strumento di lavoro per la programmazione delle attività didattiche. Il curriculum si sviluppa a partire dalle caratteristiche del contesto e dei bisogni formativi della specifica utenza. Le attività di ampliamento dell'offerta formativa sono bene integrate nel progetto educativo di istituto. Tutte le attività presentano una definizione molto chiara degli obiettivi e delle abilità/competenze da raggiungere. Nella scuola sono presenti referenti e/o gruppi di lavoro sulla progettazione didattica e/o la valutazione degli studenti e dipartimenti disciplinari; i docenti sono coinvolti in maniera diffusa. Gli insegnanti condividono obiettivi di apprendimento specifici ed effettuano sistematicamente una progettazione didattica condivisa. La scuola utilizza forme di certificazione delle competenze. I docenti utilizzano criteri di valutazione comuni e usano strumenti diversificati per la valutazione degli studenti (prove strutturate, rubriche di valutazione, ecc.). L'utilizzo di prove strutturate comuni è sistematico e riguarda la maggior parte degli ambiti disciplinari e tutti gli indirizzi/ordini di scuola. I docenti regolarmente si incontrano per riflettere sui risultati degli studenti. C'è una forte relazione tra le attività di programmazione e quelle di valutazione degli studenti. I risultati della valutazione degli studenti sono usati in modo sistematico per ri-orientare la programmazione e progettare interventi didattici mirati.</p> | 7 - Eccellente |
|---|----------------|

Motivazione del giudizio assegnato

La scuola ha elaborato il proprio curriculum sulla base dei documenti ministeriali e i profili di competenze per le varie discipline; la progettazione è stata esplicitata nel POF.

Sono state definite figure e gruppi di lavoro di riferimento in un funzionigramma mirato a migliorare le azioni della scuola, in un'ottica di efficacia e di efficienza.

La progettazione didattica periodica è stata condivisa dalla maggior parte dei docenti, che faticano a superare la propensione dell'autoreferenzialità; sono stati utilizzati criteri comuni di valutazione in tutte le discipline e in tutti gli ordini di scuola, ma occorre lavorare sul CdC come vera cabina di regia dell'azione educativa e didattica della scuola e nelle singole classi.

È stata mantenuta l'adozione sperimentale della certificazione delle competenze proposta dal MIUR.

Dall'a.s. 2014-15, a livello di classi parallele e di dipartimenti, sono state elaborate prove strutturate, trasversali e oggettive per tutte le discipline e per tutte le classi la cui valutazione, sulla base di criteri comuni per la correzione ed elaborazione statistica delle stesse, ha consentito l'analisi delle scelte adottate e la conseguente revisione della progettazione in itinere.

Tali prove sono state somministrate in ingresso, alla fine del primo quadrimestre e in uscita.

Occorre migliorare la loro elaborazione e strutturazione che deve essere maggiormente orientata alla valutazione di reali competenze sulla base delle Indicazioni Nazionali.

I docenti hanno iniziato a progettare itinerari comuni per specifici gruppi di studenti (recupero e potenziamento) nell'ambito di pause didattiche pianificate e deliberate nel Collegio dei docenti, ma occorre migliorare l'organizzazione delle stesse attraverso strumenti comuni e condivisi.

Dovranno essere implementate azioni di monitoraggio per verificarne l'efficacia.

3A.2 Ambiente di apprendimento

Subarea: Dimensione organizzativa

3.2.a Durata delle lezioni

3.2.a.1 Modalita' orarie adottate per la durata delle lezioni-PRIMARIA

| Modalita' orarie adottate per la durata delle lezioni-PRIMARIA | | | | |
|--|-------------------|---------------------------|-------------------------|-------------------------|
| | | Riferimento Provinciale % | Riferimento Regionale % | Riferimento Nazionale % |
| Validi | Orario standard | 97,7 | 89,3 | 79,2 |
| | Orario ridotto | 0 | 2,5 | 2,7 |
| | Orario flessibile | 2,3 | 8,2 | 18,1 |
| Situazione della scuola: CZIC835001 | | Orario standard | | |

3.2.a.1 Modalita' orarie adottate per la durata delle lezioni-SECONDARIA

| Modalita' orarie adottate per la durata delle lezioni-SECONDARIA | | | | |
|--|-------------------|---------------------------|-------------------------|-------------------------|
| | | Riferimento Provinciale % | Riferimento Regionale % | Riferimento Nazionale % |
| Validi | Orario standard | 90,9 | 94,7 | 74,6 |
| | Orario ridotto | 2,3 | 0,8 | 10,2 |
| | Orario flessibile | 6,8 | 4,5 | 15,1 |
| Situazione della scuola: CZIC835001 | | Orario standard | | |

3.2.b Organizzazione oraria

3.2.b.1 Modalita' orarie per l'ampliamento dell'offerta formativa-PRIMARIA

| Istituto:CZIC835001 - Modalita' orarie per l'ampliamento dell'offerta formativa-PRIMARIA | | | | |
|--|--|--|--|--|
| opzione | Situazione della scuola: CZIC835001 | Riferimento Provinciale (% di scuole che hanno indicato la modalità) | Riferimento Regionale (% di scuole che hanno indicato la modalità) | Riferimento Nazionale (% di scuole che hanno indicato la modalità) |
| In orario extra-curricolare | Si | 72,7 | 73,8 | 52,4 |
| In orario curricolare, nelle ore di lezione | No | 52,3 | 44,3 | 62,4 |
| In orario curricolare, facendo ore non di 60 min. | No | 0,0 | 1,2 | 1,6 |
| In orario curricolare, utilizzando il 20% del curricolo di scuola | Si | 20,5 | 15,2 | 13,9 |
| Sono attivita' non previste per questo a.s. | No | 13,6 | 11,9 | 10,4 |

3.2.b.1 Modalita' orarie per l'ampliamento dell'offerta formativa-SECONDARIA

| Istituto:CZIC835001 - Modalita' orarie per l'ampliamento dell'offerta formativa-SECONDARIA | | | | |
|--|--|--|--|--|
| opzione | Situazione della scuola: CZIC835001 | Riferimento Provinciale (% di scuole che hanno indicato la modalità) | Riferimento Regionale (% di scuole che hanno indicato la modalità) | Riferimento Nazionale (% di scuole che hanno indicato la modalità) |
| In orario extra-curricolare | Si | 79,5 | 81,9 | 82,8 |
| In orario curricolare, nelle ore di lezione | No | 43,2 | 37,4 | 52,4 |
| In orario curricolare, facendo ore non di 60 min. | No | 0,0 | 0,4 | 4,2 |
| In orario curricolare, utilizzando il 20% del curricolo di scuola | Si | 25,0 | 15,2 | 12,1 |
| Sono attivita' non previste per questo a.s. | No | 11,4 | 10,7 | 5,6 |

3.2.b.2 Modalita' orarie per interventi di recupero, consolidamento, potenziamento-PRIMARIA

| Istituto:CZIC835001 - Modalita' orarie per interventi di recupero, consolidamento, potenziamento-PRIMARIA | | | | |
|---|--|--|--|--|
| opzione | Situazione della scuola: CZIC835001 | Riferimento Provinciale (% di scuole che hanno indicato la modalità) | Riferimento Regionale (% di scuole che hanno indicato la modalità) | Riferimento Nazionale (% di scuole che hanno indicato la modalità) |
| In orario extra-curricolare | No | 34,1 | 50,4 | 38,3 |
| In orario curricolare, nelle ore di lezione | Si | 95,5 | 83,6 | 89,8 |
| In orario curricolare, facendo ore non di 60 min. | No | 0 | 0,8 | 1,9 |
| In orario curricolare, utilizzando il 20% del curricolo di scuola | No | 13,6 | 9,8 | 8,5 |
| Sono attivita' non previste per questo a.s. | No | 0 | 2,5 | 1,5 |

3.2.b.2 Modalita' orarie per interventi di recupero, consolidamento, potenziamento-SECONDARIA

| Istituto:CZIC835001 - Modalita' orarie per interventi di recupero, consolidamento, potenziamento-SECONDARIA | | | | |
|---|--|--|--|--|
| opzione | Situazione della scuola: CZIC835001 | Riferimento Provinciale (% di scuole che hanno indicato la modalità) | Riferimento Regionale (% di scuole che hanno indicato la modalità) | Riferimento Nazionale (% di scuole che hanno indicato la modalità) |
| In orario extra-curricolare | Si | 61,4 | 63,8 | 71,1 |
| In orario curricolare, nelle ore di lezione | Si | 86,4 | 85,6 | 84,4 |
| In orario curricolare, facendo ore non di 60 min. | No | 2,3 | 1,6 | 6,2 |
| In orario curricolare, utilizzando il 20% del curricolo di scuola | No | 13,6 | 10,3 | 9,3 |
| Sono attivita' non previste per questo a.s. | No | 0 | 0,8 | 0,6 |

Domande Guida

In che modo la scuola cura gli spazi laboratoriali (individuazione di figure di coordinamento, aggiornamento dei materiali, ecc.)? Gli studenti hanno pari opportunità di fruire degli spazi laboratoriali (ci sono sedi, indirizzi o sezioni che vi accedono in misura minore)?

In che modo la scuola cura la presenza di supporti didattici nelle classi (biblioteca di classe, computer, materiali per le attività scientifiche, materiali per le attività espressive, ecc.)?

In che modo la scuola cura la gestione del tempo come risorsa per l'apprendimento? L'articolazione dell'orario scolastico è adeguata alle esigenze di apprendimento degli studenti? La durata delle lezioni risponde alle esigenze di apprendimento degli studenti?

| Punti di Forza (Digitare al max 1500 caratteri) | Punti di Debolezza (Digitare al max 1500 caratteri) |
|---|--|
| <p>La scuola possiede locali per i laboratori informatici, musicali, artistici, scientifici, palestre e biblioteche a cui gli alunni possono accedere con facilità; le classi sono quasi tutte dotate di LIM.</p> <p>Ogni spazio attrezzato ha un responsabile che ne cura l'inventario e l'aggiornamento dei materiali.</p> <p>L'orario scolastico e la durata delle lezioni sono articolati sulla base delle esigenze degli alunni e delle famiglie.</p> <p>Si è provveduto a corsi di formazione specifici sulle competenze base e sulla didattica con la LIM, anche in rete con altre scuole.</p> | <p>Le competenze informatiche dei docenti sono limitate per cui si è provveduto a corsi di formazione specifici sulle competenze base e sulla didattica con la LIM, anche in rete con altre scuole.</p> <p>Bassa è la percentuale degli insegnanti in possesso di certificazione informatica e linguistica.</p> <p>I laboratori non sono frequentati con regolarità da tutte le classi, anche se gli stessi, compatibilmente con le possibilità finanziarie, devono essere meglio attrezzati perché i materiali sono obsoleti.</p> <p>In particolare per i laboratori informatici non ci sono figure competenti che curano il coordinamento e l'aggiornamento dei materiali; occorre avvalersi di personale esterno con le difficoltà, anche economiche, del caso.</p> |

Subarea: Dimensione metodologica

Domande Guida

La scuola promuove l'utilizzo di modalità didattiche innovative?

La scuola promuove la collaborazione tra docenti per la realizzazione di modalità didattiche innovative?

| Punti di Forza (Digitare al max 1500 caratteri) | Punti di Debolezza (Digitare al max 1500 caratteri) |
|--|--|
| <p>Visto che la scuola è dotata di laboratori informatici ben attrezzati, si sono realizzati corsi di formazione per i docenti al fine di favorire e facilitarne l'uso.</p> <p>Alcuni docenti più disponibili hanno partecipato ad incontri formativi esterni per favorire la condivisione di metodologie didattiche innovative, con ricaduta sul collegio dei docenti in modalità peer tutoring.</p> <p>A tal proposito in questo anno scolastico è stata creata un'area riservata sul sito istituzionale per la condivisione di buone pratiche.</p> <p>E' stata curata particolarmente la valorizzazione delle eccellenze attraverso:</p> <ul style="list-style-type: none"> - l'attività motoria grazie all'adesione e partecipazione ad attività quali una regione in movimento, sport in classe e giochi sportivi studenteschi, valori in rete con ottimi risultati nelle competizioni regionali; - la partecipazione ai giochi matematici dell'università Bocconi di Milano e di Catania; - la partecipazione alle olimpiadi di grammatica; - la certificazione Trinity. <p>Inoltre la scuola, sempre in questo anno scolastico è diventata test center Trinity e test center ECDL, così come previsto nel PTOF, al fine di permettere agli operatori della scuola, agli alunni e al territorio di conseguire le certificazioni.</p> | <p>Non risulta facile promuovere la collaborazione tra docenti per la realizzazione di modalità didattiche innovative per una certa propensione degli stessi all'autoreferenzialità e all'individualismo e alla scarsa collaborazione; queste consuetudini si sono radicate nel tempo.</p> <p>Mancano competenze specifiche sia informatiche che linguistiche per cui è emersa la necessità di sensibilizzare e formare adeguatamente il personale docente all'uso delle LIM e dei laboratori informatici e la necessità di far conseguire al personale le certificazioni relative mancanti.</p> |

Subarea: Dimensione relazionale

3.2.d Episodi problematici

3.2.d.1 Azioni per contrastare episodi problematici-PRIMARIA - Atti Di Vandalismo

| Istituto:CZIC835001 % - Azioni per contrastare episodi problematici-PRIMARIA - Atti Di Vandalismo | | | | |
|---|--|---------------------------|-------------------------|-------------------------|
| opzione | Situazione della scuola: CZIC835001 % | Riferimento Provinciale % | Riferimento Regionale % | Riferimento Nazionale % |
| Nessun episodio | 100 | - | - | - |
| Nessun provvedimento | n.d. | - | - | - |
| Azioni interlocutorie | n.d. | 57,1 | 49,8 | 53,4 |
| Azioni costruttive | n.d. | - | 50,8 | 46,6 |
| Azioni sanzionatorie | n.d. | 42,9 | 38,7 | 41 |

3.2.d.1 Azioni per contrastare episodi problematici-PRIMARIA - Furti

| Istituto:CZIC835001 % - Azioni per contrastare episodi problematici-PRIMARIA - Furti | | | | |
|--|--|---------------------------|-------------------------|-------------------------|
| opzione | Situazione della scuola: CZIC835001 % | Riferimento Provinciale % | Riferimento Regionale % | Riferimento Nazionale % |
| Nessun episodio | 100 | - | - | - |
| Nessun provvedimento | n.d. | - | - | - |
| Azioni interlocutorie | n.d. | - | 80 | 55,8 |
| Azioni costruttive | n.d. | - | 63,3 | 57,5 |
| Azioni sanzionatorie | n.d. | - | 75 | 51,2 |

3.2.d.1 Azioni per contrastare episodi problematici-PRIMARIA - Comportamenti Violenti

| Istituto:CZIC835001 % - Azioni per contrastare episodi problematici-PRIMARIA - Comportamenti Violenti | | | | |
|---|--|---------------------------|-------------------------|-------------------------|
| opzione | Situazione della scuola: CZIC835001 % | Riferimento Provinciale % | Riferimento Regionale % | Riferimento Nazionale % |
| Nessun episodio | 100 | - | - | - |
| Nessun provvedimento | n.d. | - | - | - |
| Azioni interlocutorie | n.d. | 56,1 | 48,6 | 43,9 |
| Azioni costruttive | n.d. | 30 | 32,2 | 38,3 |
| Azioni sanzionatorie | n.d. | 34,4 | 29,3 | 28,4 |

3.2.d.1 Azioni per contrastare episodi problematici-PRIMARIA - Altre Attivita' Non Consentite

| Istituto:CZIC835001 % - Azioni per contrastare episodi problematici-PRIMARIA - Altre Attivita' Non Consentite | | | | |
|---|--|---------------------------|-------------------------|-------------------------|
| opzione | Situazione della scuola: CZIC835001 % | Riferimento Provinciale % | Riferimento Regionale % | Riferimento Nazionale % |
| Nessun episodio | n.d. | - | - | - |
| Nessun provvedimento | n.d. | - | - | - |
| Azioni interlocutorie | 50 | 47,2 | 52,9 | 49,8 |
| Azioni costruttive | 17 | 29,4 | 32,9 | 40,6 |
| Azioni sanzionatorie | 33 | 35,7 | 33,9 | 34,2 |

3.2.d.1 Azioni per contrastare episodi problematici-SECONDARIA - Atti Di Vandalismo

| Istituto:CZIC835001 % - Azioni per contrastare episodi problematici-SECONDARIA - Atti Di Vandalismo | | | | |
|---|--|---------------------------|-------------------------|-------------------------|
| opzione | Situazione della scuola: CZIC835001 % | Riferimento Provinciale % | Riferimento Regionale % | Riferimento Nazionale % |
| Nessun episodio | 100 | - | - | - |
| Nessun provvedimento | n.d. | - | - | - |
| Azioni interlocutorie | n.d. | 50,8 | 46,4 | 45,4 |
| Azioni costruttive | n.d. | 27,4 | 29,5 | 36,2 |
| Azioni sanzionatorie | n.d. | 37,1 | 39,4 | 38,2 |

3.2.d.1 Azioni per contrastare episodi problematici-SECONDARIA - Furti

| Istituto:CZIC835001 % - Azioni per contrastare episodi problematici-SECONDARIA - Furti | | | | |
|---|--|---------------------------|-------------------------|-------------------------|
| opzione | Situazione della scuola: CZIC835001 % | Riferimento Provinciale % | Riferimento Regionale % | Riferimento Nazionale % |
| Nessun episodio | 100 | - | - | - |
| Nessun provvedimento | n.d. | - | - | - |
| Azioni interlocutorie | n.d. | 44,4 | 57,3 | 51,8 |
| Azioni costruttive | n.d. | 22,2 | 53 | 44 |
| Azioni sanzionatorie | n.d. | 33,3 | 29,5 | 36,5 |

3.2.d.1 Azioni per contrastare episodi problematici-SECONDARIA - Comportamenti Violenti

| Istituto:CZIC835001 % - Azioni per contrastare episodi problematici-SECONDARIA - Comportamenti Violenti | | | | |
|--|--|---------------------------|-------------------------|-------------------------|
| opzione | Situazione della scuola: CZIC835001 % | Riferimento Provinciale % | Riferimento Regionale % | Riferimento Nazionale % |
| Nessun episodio | n.d. | - | - | - |
| Nessun provvedimento | n.d. | - | - | - |
| Azioni interlocutorie | 57 | 47 | 46,5 | 41,9 |
| Azioni costruttive | 14 | 24,9 | 25,8 | 30,5 |
| Azioni sanzionatorie | 29 | 31,9 | 31,8 | 31,7 |

3.2.d.1 Azioni per contrastare episodi problematici-SECONDARIA - Altre Attivita' Non Consentite

| Istituto:CZIC835001 % - Azioni per contrastare episodi problematici-SECONDARIA - Altre Attivita' Non Consentite | | | | |
|--|--|---------------------------|-------------------------|-------------------------|
| opzione | Situazione della scuola: CZIC835001 % | Riferimento Provinciale % | Riferimento Regionale % | Riferimento Nazionale % |
| Nessun episodio | n.d. | - | - | - |
| Nessun provvedimento | n.d. | - | - | - |
| Azioni interlocutorie | 50 | 50,4 | 50,7 | 48 |
| Azioni costruttive | 17 | 28,8 | 26,8 | 30,1 |
| Azioni sanzionatorie | 33 | 36,8 | 34,3 | 32,2 |

3.2.d.2 Studenti sospesi per anno di corso-SECONDARIA

| Istituto:CZIC835001 % - Studenti sospesi per anno di corso-SECONDARIA | | | | |
|---|--|---------------------------|-------------------------|-------------------------|
| opzione | Situazione della scuola: CZIC835001 % | Riferimento Provinciale % | Riferimento Regionale % | Riferimento Nazionale % |
| Percentuale di studenti sospesi - 1° anno | 0,00 | 0,5 | 0,5 | 0,7 |
| Percentuale di studenti sospesi - 2° anno | 0,00 | 0,4 | 0,6 | 1 |
| Percentuale di studenti sospesi - 3° anno | 0,00 | 0,3 | 0,5 | 1 |

Domande Guida


In che modo la scuola promuove la condivisione di regole di comportamento tra gli studenti?

In caso di comportamenti problematici da parte degli studenti quali azioni promuove la scuola? Queste azioni sono efficaci?

La scuola adotta strategie specifiche per la promozione delle competenze sociali (es. assegnazione di ruoli e responsabilità, attività di cura di spazi comuni, sviluppo del senso di legalità e di un'etica della responsabilità, collaborazione e lo spirito di gruppo, ecc.)? Queste attività coinvolgono gli studenti di tutte le sezioni, ordini di scuola, plessi o indirizzi di scuola?

| Punti di Forza (Digitare al max 1500 caratteri) | Punti di Debolezza (Digitare al max 1500 caratteri) |
|--|--|
| <p>La scuola ha adottato un regolamento d'Istituto pubblicato sul sito istituzionale e ha stipulato il Patto Educativo di Corresponsabilità con le famiglie.</p> <p>Quasi tutti i docenti hanno favorito relazioni positive tra gli alunni attraverso un atteggiamento orientato all'ascolto, al rispetto e al buon esempio, alla condivisione dei regolamenti e delle regole di classe.</p> <p>Anche nel corrente a.s. sono state emanate dal Dirigente Scolastico circolari rivolte a docenti e personale ATA, nelle quali sono stati richiamati i doveri professionali di ognuno, al fine di favorire un clima di responsabilità collettiva nell'ambito di un'organizzazione efficace della giornata scolastica.</p> <p>I comportamenti problematici sono stati affrontati efficacemente con azioni interlocutorie costruttive anche con le famiglie.</p> | <p>Si è registrata qualche difficoltà di gestione di alcune classi terze della scuola secondaria per la presenza di alunni ripetenti.</p> <p>Pochi docenti non hanno un atteggiamento univoco nell'interazione con gli alunni.</p> |

Rubrica di valutazione e Motivazione del giudizio assegnato

| Rubrica di Valutazione | |
|--|--|
| Criterio di qualità: La scuola offre un ambiente di apprendimento innovativo, curando gli aspetti organizzativi, metodologici e relazionali del lavoro d'aula. | Situazione della scuola |
| L'organizzazione di spazi e tempi non risponde alle esigenze di apprendimento degli studenti. Gli spazi laboratoriali non ci sono o sono usati solo da una minoranza di studenti. La scuola non incentiva l'uso di modalita' didattiche innovative, oppure queste vengono adottate in un numero esiguo di classi. Le regole di comportamento non sono definite. I conflitti non sono gestiti o sono gestiti ricorrendo a modalita' non efficaci. | 1 - Molto critica |
| | 2 - |
| L'organizzazione di spazi e tempi risponde solo parzialmente alle esigenze di apprendimento degli studenti. Gli spazi laboratoriali sono usati, anche se in misura minore rispetto alle loro potenzialita'. La scuola incentiva l'utilizzo di modalita' didattiche innovative, anche se limitatamente ad alcuni aspetti o ad alcune discipline o anni di corso. Le regole di comportamento sono definite, ma sono condivise in modo disomogeneo nelle classi. I conflitti sono gestiti, anche se non sempre le modalita' adottate sono efficaci. | 3 - Con qualche criticita' |
| | 4 - |
| L'organizzazione di spazi e tempi risponde alle esigenze di apprendimento degli studenti. Gli spazi laboratoriali sono usati da un buon numero di classi. La scuola incentiva l'utilizzo di modalita' didattiche innovative. Gli studenti lavorano in gruppi, utilizzano le nuove tecnologie, realizzano ricerche o progetti. La scuola promuove le competenze trasversali attraverso la realizzazione di attivita' relazionali e sociali. Le regole di comportamento sono definite e condivise nelle classi. I conflitti con gli studenti sono gestiti in modo efficace. |  5 - Positiva |
| | 6 - |
| L'organizzazione di spazi e tempi risponde in modo ottimale alle esigenze di apprendimento degli studenti. Gli spazi laboratoriali sono usati con frequenza elevata in tutte le classi. La scuola promuove l'utilizzo di modalita' didattiche innovative. Gli studenti lavorano in gruppi, utilizzano le nuove tecnologie, realizzano ricerche o progetti come attivita' ordinarie in classe. La scuola promuove le competenze trasversali attraverso la realizzazione di attivita' relazionali e sociali che vedono la partecipazione attiva degli studenti. Le regole di comportamento sono definite e condivise in tutte le classi. I conflitti con gli studenti sono gestiti in modo efficace, ricorrendo anche a modalita' che coinvolgono gli studenti nell'assunzione di responsabilita'. | 7 - Eccellente |

Motivazione del giudizio assegnato

L'organizzazione di spazi e tempi risponde adeguato alle esigenze di apprendimento degli studenti, ma gli spazi laboratoriali non sono regolarmente utilizzati.
 Le regole di comportamento sono definite, anche se devono essere meglio condivise tra i docenti e nelle classi.
 I conflitti con gli studenti sono gestiti in modo tutto sommato efficace, ma occorre una maggiore condivisione e socializzazione delle regole.
 Occorre continuare ad incentivare, anche se si incontra una certa resistenza da parte di alcuni docenti, fortemente l'uso di metodologie e strategie didattiche innovative al fine di favorire e migliorare il processo di apprendimento degli alunni, in un'ottica di confronto e arricchimento reciproco.

3A.3 Inclusione e differenziazione

Subarea: Inclusione

3.3.a Attivita' di inclusione

3.3.a.1 Azioni attuate per l'inclusione

| | | Azioni attuate per l'inclusione | | |
|--|---|--|--|--|
| | | Riferimento Provinciale (% scuole in cui sono presenti gli aspetti seguenti) | Riferimento Regionale (% scuole in cui sono presenti gli aspetti seguenti) | Riferimento Nazionale (% scuole in cui sono presenti gli aspetti seguenti) |
| Validi | Nessuna o una azione fra quelle indicate | 13,6 | 21,1 | 13,5 |
| | Due o tre azioni fra quelle indicate | 77,3 | 65,4 | 61,2 |
| | Quattro o cinque azioni fra quelle indicate | 9,1 | 13,4 | 25,3 |
| Situazione della scuola: CZIC835001 | | Due o tre azioni fra quelle indicate | | |

| Domande Guida |
|--|
| La scuola realizza attivita' per favorire l'inclusione degli studenti con disabilita' nel gruppo dei pari? Queste attivita' riescono a favorire l'inclusione degli studenti con disabilita'? |
| Gli insegnanti curricolari e di sostegno utilizzano metodologie che favoriscono una didattica inclusiva? Questi interventi sono efficaci? Alla formulazione dei Piani Educativi Individualizzati partecipano anche gli insegnanti curricolari? Il raggiungimento degli obiettivi definiti nei Piani Educativi Individualizzati viene monitorato con regolarita'? |
| In che modo la scuola si prende cura degli altri studenti con bisogni educativi speciali? I Piani Didattici Personalizzati sono aggiornati con regolarita'? |
| La scuola realizza attivita' di accoglienza per gli studenti stranieri da poco in Italia? Questi interventi riescono a favorire l'inclusione degli studenti stranieri? |
| La scuola realizza percorsi di lingua italiana per gli studenti stranieri da poco in Italia? Questi interventi riescono a favorire il successo scolastico degli studenti stranieri? |
| La scuola realizza attivita' su temi interculturali e/o sulla valorizzazione delle diversita'? Qual e' la ricaduta di questi interventi sulla qualita' dei rapporti tra gli studenti? |

| Punti di Forza (Digitare al max 1500 caratteri) | Punti di Debolezza (Digitare al max 1500 caratteri) |
|--|--|
| <p>La scuola ha previsto il GLI e una figura strumentale per l'inclusione e i BES.</p> <p>Visto che la percentuale degli studenti stranieri presenti nell'Istituto è minima, la scuola non realizza attività particolari di accoglienza per essi, se non quelle comuni agli altri alunni, ma opera in classe con strategie inclusive e, dove necessario, con strumenti compensativi e/o dispensativi.</p> <p>All'interno del gruppo classe sono state, inoltre, realizzate attività su temi interculturali e sulla valorizzazione della diversità, per migliorare la qualità dei rapporti tra gli alunni e favorire la piena inclusione.</p> <p>Nel corrente anno scolastico per gli alunni stranieri la scuola ha realizzato percorsi individualizzati di lingua italiana, soprattutto nella scuola primaria.</p> | <p>La scuola ha previsto attività e metodologie specifiche per una didattica inclusiva, sulla base della normativa vigente.</p> <p>Il raggiungimento degli obiettivi viene monitorato con le valutazioni disciplinari e con le riunioni del GLH.</p> <p>Nell'I.C. è presente un elevato numero di insegnanti di sostegno precari per cui risulta a volte difficile la gestione degli studenti diversamente abili nei periodi di attesa delle nomine degli insegnanti di sostegno non di ruolo.</p> <p>La discontinuità degli stessi, inoltre, comporta chiaramente una non piena efficacia degli interventi.</p> <p>La scuola è attenta anche alle esigenze degli alunni con Bisogni Educativi Speciali, ma occorre sviluppare un protocollo condiviso, anche e soprattutto dai docenti curricolari, e apposita modulistica per la stesura del PEI e per la redazione del PDP rivolto agli alunni DSA e in situazione di svantaggio socio-culturale.</p> |

Subarea: Recupero e potenziamento

3.3.b Attivita' di recupero

3.3.b.2 Progettazione di moduli per il recupero delle competenze-PRIMARIA

| Istituto:CZIC835001 - Progettazione di moduli per il recupero delle competenze-PRIMARIA | | | | |
|---|--|--|--|--|
| opzione | Situazione della scuola: CZIC835001 | Riferimento Provinciale (% scuole in cui sono presenti gli aspetti seguenti) | Riferimento Regionale (% scuole in cui sono presenti gli aspetti seguenti) | Riferimento Nazionale (% scuole in cui sono presenti gli aspetti seguenti) |
| Gruppi di livello all'interno delle classi | Si | 95,5 | 94,3 | 92,1 |
| Gruppi di livello per classi aperte | No | 25 | 23,4 | 36 |
| Sportello per il recupero | No | 6,8 | 4,1 | 6,9 |
| Corsi di recupero pomeridiani | No | 18,2 | 33,2 | 24,6 |
| Individuazione di docenti tutor | No | 11,4 | 12,3 | 8,4 |
| Giornate dedicate al recupero | Si | 36,4 | 31,1 | 16,2 |
| Supporto pomeridiano per lo svolgimento dei compiti | No | 6,8 | 9,4 | 14,5 |
| Altro | No | 9,1 | 16,4 | 21 |

3.3.b.2 Progettazione di moduli per il recupero delle competenze-SECONDARIA

| Istituto:CZIC835001 - Progettazione di moduli per il recupero delle competenze-SECONDARIA | | | | |
|---|--|--|--|--|
| opzione | Situazione della scuola: CZIC835001 | Riferimento Provinciale (% scuole in cui sono presenti gli aspetti seguenti) | Riferimento Regionale (% scuole in cui sono presenti gli aspetti seguenti) | Riferimento Nazionale (% scuole in cui sono presenti gli aspetti seguenti) |
| Gruppi di livello all'interno delle classi | Si | 95,5 | 90,1 | 87,8 |
| Gruppi di livello per classi aperte | Si | 27,3 | 21,8 | 28,2 |
| Sportello per il recupero | No | 11,4 | 8,2 | 13 |
| Corsi di recupero pomeridiani | Si | 43,2 | 51,4 | 60,5 |
| Individuazione di docenti tutor | No | 20,5 | 13,6 | 12,6 |
| Giornate dedicate al recupero | Si | 43,2 | 34,2 | 24,8 |
| Supporto pomeridiano per lo svolgimento dei compiti | No | 9,1 | 12,3 | 24,7 |
| Altro | No | 11,4 | 16 | 20,6 |

3.3.c Attivita' di potenziamento

3.3.c.1 Progettazione di moduli per il potenziamento delle competenze-PRIMARIA

| Istituto:CZIC835001 - Progettazione di moduli per il potenziamento delle competenze-PRIMARIA | | | | |
|--|--|--|--|--|
| opzione | Situazione della scuola: CZIC835001 | Riferimento Provinciale (% scuole in cui sono presenti gli aspetti seguenti) | Riferimento Regionale (% scuole in cui sono presenti gli aspetti seguenti) | Riferimento Nazionale (% scuole in cui sono presenti gli aspetti seguenti) |
| Gruppi di livello all'interno delle classi | Si | 86,4 | 84,4 | 76,9 |
| Gruppi di livello per classi aperte | No | 20,5 | 17,6 | 21,9 |
| Partecipazione a gare o competizioni interne alla scuola | Si | 34,1 | 27,9 | 25,3 |
| Partecipazione a gare o competizioni esterne alla scuola | No | 40,9 | 43,4 | 36,9 |
| Giornate dedicate al recupero e al potenziamento | Si | 29,5 | 27,5 | 14,8 |
| Partecipazione a corsi o progetti in orario curricolare | Si | 56,8 | 55,7 | 52,9 |
| Partecipazione a corsi o progetti in orario extra- curricolare | Si | 68,2 | 59,8 | 40,7 |
| Altro | No | 9,1 | 7 | 5,4 |

3.3.c.1 Progettazione di moduli per il potenziamento delle competenze-SECONDARIA

| Istituto:CZIC835001 - Progettazione di moduli per il potenziamento delle competenze-SECONDARIA | | | | |
|--|--|--|--|--|
| opzione | Situazione della scuola: CZIC835001 | Riferimento Provinciale (% scuole in cui sono presenti gli aspetti seguenti) | Riferimento Regionale (% scuole in cui sono presenti gli aspetti seguenti) | Riferimento Nazionale (% scuole in cui sono presenti gli aspetti seguenti) |
| Gruppi di livello all'interno delle classi | Si | 84,1 | 84 | 76 |
| Gruppi di livello per classi aperte | No | 22,7 | 19,8 | 22,8 |
| Partecipazione a gare o competizioni interne alla scuola | No | 45,5 | 35,4 | 46,1 |
| Partecipazione a gare o competizioni esterne alla scuola | Si | 68,2 | 65,4 | 72,4 |
| Giornate dedicate al recupero e al potenziamento | Si | 40,9 | 32,9 | 24,4 |
| Partecipazione a corsi o progetti in orario curricolare | Si | 59,1 | 55,1 | 61,8 |
| Partecipazione a corsi o progetti in orario extra- curricolare | Si | 72,7 | 65 | 73,9 |
| Altro | No | 11,4 | 8,2 | 6,6 |

Domande Guida

Quali gruppi di studenti presentano maggiori difficolt  di apprendimento?

Quali interventi sono realizzati per rispondere alle difficolt  di apprendimento degli studenti?

Sono previste forme di monitoraggio e valutazione dei risultati raggiunti dagli studenti con maggiori difficolt ?

Gli interventi che la scuola realizza per supportare gli studenti con maggiori difficolt  sono efficaci?

In che modo la scuola favorisce il potenziamento degli studenti con particolari attitudini disciplinari?

Gli interventi di potenziamento realizzati sono efficaci?

Nel lavoro d'aula quali interventi individualizzati in funzione dei bisogni educativi degli studenti vengono utilizzati?

Quanto   diffuso l'utilizzo di questi interventi nelle varie classi della scuola?

Punti di Forza (Digitare al max 1500 caratteri)

Punti di Debolezza (Digitare al max 1500 caratteri)

Gli alunni che presentano maggiori difficoltà di apprendimento sono quelli che provengono da contesti familiari difficili, con grandi problemi socio-culturali ed economici.

Dall'a.s. 2014/15 in ogni classe di tutti gli ordini di scuola sono state previste, per ogni quadrimestre, le pause didattiche, momenti dedicati al recupero e al potenziamento delle abilità e delle competenze, al fine di garantire agli alunni livelli adeguati di apprendimento e il pieno raggiungimento del successo formativo.

Sono state attivate significative azioni di potenziamento in ambito scientifico attraverso:


- la partecipazione a gare e competizioni di Matematica (Giochi matematici della Bocconi di Milano e giochi del mediterraneo);
- in ambito motorio attraverso la partecipazione ai Giochi Sportivi Studenteschi, Sport in classe, una Regione in Movimento e valori in rete: il gioco del rispetto;
- olimpiadi di grammatica;
- certificazione Trinity;
- attività progettuali laboratoriali mirate;

Si è prestata maggiore attenzione al recupero delle competenze più che al potenziamento delle eccellenze; pertanto in quest'a.s. sono state programmate nel II quadrimestre le pause didattiche per le quali però non sono state previste azioni di monitoraggio degli interventi di recupero e potenziamento attuati.

Non sono state incentivate e migliorate le azioni di potenziamento in classe così come gli interventi individualizzati per gli alunni con bisogni educativi speciali al fine di garantire a tutti gli alunni il successo formativo.

Le pause didattiche devono essere programmate all'inizio dell'anno scolastico con cadenza bimestrale, per garantire un percorso di recupero e potenziamento efficace a tutti gli alunni.

Rubrica di valutazione e Motivazione del giudizio assegnato

| Rubrica di Valutazione | |
|---|---|
| Criterio di qualità: La scuola cura l'inclusione degli studenti con bisogni educativi speciali, valorizza le differenze culturali, adegua l'insegnamento ai bisogni formativi di ciascun allievo attraverso percorsi di recupero e potenziamento. | Situazione della scuola |
| Le attività realizzate dalla scuola sono insufficienti a garantire l'inclusione degli studenti che hanno specifici bisogni formativi. La scuola non dedica sufficiente attenzione ai temi interculturali. La differenziazione dei percorsi didattici in funzione dei bisogni educativi degli studenti è assente o insufficiente, oppure singoli insegnanti realizzano percorsi differenziati in poche classi, senza forme di coordinamento delle attività a livello di scuola. | 1 - Molto critica |
| | 2 - |
| Le attività realizzate dalla scuola per gli studenti che necessitano di inclusione sono sufficienti. La qualità degli interventi didattici per gli studenti che necessitano di inclusione è in generale accettabile, ma ci sono aspetti da migliorare. Gli obiettivi educativi per questi studenti sono scarsamente definiti e il loro raggiungimento non viene monitorato. La scuola dedica un'attenzione appena sufficiente ai temi interculturali. La differenziazione dei percorsi didattici in funzione dei bisogni educativi degli studenti è sufficientemente strutturata a livello di scuola, ma andrebbe migliorata. Gli obiettivi educativi sono poco specifici e non sono presenti forme di monitoraggio e valutazione per verificarne il raggiungimento. Gli interventi individualizzati nel lavoro d'aula sono poco diffusi a livello di scuola. | 3 - Con qualche criticità |
| | 4 -  |
| Le attività realizzate dalla scuola per gli studenti che necessitano di inclusione sono efficaci. In generale le attività didattiche sono di buona qualità, anche se ci sono aspetti che possono essere migliorati. Il raggiungimento degli obiettivi previsti per gli studenti che necessitano di inclusione sono costantemente monitorati. La scuola promuove il rispetto delle differenze e della diversità culturale. La differenziazione dei percorsi didattici in funzione dei bisogni educativi degli studenti è piuttosto strutturata a livello di scuola. Gli obiettivi educativi sono definiti e sono presenti modalità di verifica degli esiti, anche se non in tutti i casi. Gli interventi realizzati sono efficaci per un buon numero di studenti destinatari delle azioni di differenziazione. Gli interventi individualizzati nel lavoro d'aula sono piuttosto diffusi a livello di scuola. | 5 - Positiva |
| | 6 - |
| Nelle attività di inclusione sono attivamente coinvolti diversi soggetti (docenti curricolari, di sostegno, tutor, famiglie, enti locali, associazioni) compreso il gruppo dei pari. Le attività didattiche per gli studenti che necessitano di inclusione sono di buona qualità. Il raggiungimento degli obiettivi previsti per gli studenti che necessitano di inclusione sono costantemente monitorati e a seguito di ciò, se necessario, gli interventi vengono rimodulati. La scuola promuove efficacemente il rispetto delle diversità. La differenziazione dei percorsi didattici in funzione dei bisogni educativi degli studenti è ben strutturata a livello di scuola; le attività rivolte ai diversi gruppi di studenti raggiungono tutti i potenziali destinatari. Gli obiettivi educativi sono ben definiti e sono adottate modalità di verifica degli esiti. Gli interventi realizzati sono efficaci per la maggioranza degli studenti destinatari delle azioni di differenziazione. In tutta la scuola gli interventi individualizzati sono utilizzati in maniera sistematica nel lavoro d'aula. | 7 - Eccellente |

Motivazione del giudizio assegnato

La attività realizzate dalla scuola per gli studenti che necessitano di inclusione vanno meglio programmate in maniera condivisa anche dai docenti curricolari e migliorate; in generale le strategie educative e didattiche sono accettabili, anche se ci sono aspetti che devono essere sicuramente rivisti.

Gli obiettivi educativi per questi studenti sono definiti e il loro raggiungimento deve essere migliorato nella fase di monitoraggio. La scuola promuove il rispetto delle differenze e della diversità culturale.

Gli interventi realizzati sono generalmente efficaci per la maggior parte degli studenti destinatari di azioni di differenziazione, ma occorre un maggiore coinvolgimento dei docenti curricolari e delle famiglie e un monitoraggio più incisivo delle stesse.

3A.4 Continuita' e orientamento

Subarea: Continuita'

3.4.a Attivita' di continuita'

3.4.a.1 Azioni attuate per la continuita'-PRIMARIA

| Istituto:CZIC835001 - Azioni attuate per la continuita'-PRIMARIA | | | | |
|---|--|--|--|--|
| opzione | Situazione della scuola: CZIC835001 | Riferimento Provinciale (% scuole in cui sono presenti gli aspetti seguenti) | Riferimento Regionale (% scuole in cui sono presenti gli aspetti seguenti) | Riferimento Nazionale (% scuole in cui sono presenti gli aspetti seguenti) |
| Incontri tra insegnanti dell'infanzia e della primaria per scambio di informazioni utili alla formazione delle classi | Si | 93,2 | 93,9 | 97,5 |
| Incontri tra insegnanti dell'infanzia e della primaria per definire le competenze in uscita e in entrata | Si | 88,6 | 84,8 | 75,8 |
| Visita della scuola primaria da parte dei bambini dell'infanzia | Si | 95,5 | 91,4 | 95,7 |
| Attivita' educative per i bambini dell'infanzia con insegnanti della primaria | Si | 54,5 | 54,5 | 60,8 |
| Attivita' educative comuni tra bambini dell'infanzia e della primaria | Si | 68,2 | 68 | 75,7 |
| Trasmissione dall'infanzia alla primaria di fascicoli articolati sul percorso formativo dei singoli studenti | Si | 54,5 | 54,5 | 61,3 |
| Altro | No | 15,9 | 11,9 | 16,4 |

3.4.a.1 Azioni attuate per la continuita'-SECONDARIA

| Istituto:CZIC835001 - Azioni attuate per la continuita'-SECONDARIA | | | | |
|--|--|--|--|--|
| opzione | Situazione della scuola: CZIC835001 | Riferimento Provinciale (% scuole in cui sono presenti gli aspetti seguenti) | Riferimento Regionale (% scuole in cui sono presenti gli aspetti seguenti) | Riferimento Nazionale (% scuole in cui sono presenti gli aspetti seguenti) |
| Incontri tra insegnanti della primaria e della secondaria per scambio di informazioni utili alla formazione delle classi | Si | 86,4 | 92,2 | 97,4 |
| Incontri tra insegnanti della primaria e della secondaria per definire le competenze in uscita e in entrata | Si | 84,1 | 84,8 | 74,3 |
| Visita della scuola secondaria da parte degli studenti della primaria | Si | 97,7 | 93,8 | 95,5 |
| Attivita' educative per studenti della primaria con insegnanti della secondaria | Si | 65,9 | 63 | 70,4 |
| Attivita' educative comuni tra studenti della primaria e della secondaria | Si | 75 | 72 | 67,7 |
| Trasmissione dalla primaria alla secondaria di fascicoli articolati sul percorso formativo dei singoli studenti | Si | 50 | 46,1 | 48,6 |
| Altro | No | 20,5 | 16,5 | 17,1 |

Domande Guida

Gli insegnanti di ordini di scuola diversi si incontrano per parlare della formazione delle classi?

Quali azioni realizza la scuola per garantire la continuita' educativa per gli studenti nel passaggio da un ordine di scuola all'altro?

La scuola monitora i risultati degli studenti nel passaggio da un ordine di scuola all'altro?

Gli interventi realizzati per garantire la continuita' educativa sono efficaci?

| Punti di Forza (Digitare al max 1500 caratteri) | Punti di Debolezza (Digitare al max 1500 caratteri) |
|---|---|
| <p>In questo anno scolastico gli insegnanti dei tre ordini di scuola si sono incontrati a partire dal mese di settembre e per tutto l'anno, sulla base anche di una calendarizzazione di attività, anche laboratoriali, nell'ambito di una buona ed efficace progettualità sulla continuità e orientamento nei tre ordini di scuola.</p> <p>Gli alunni, dopo gli opportuni incontri dei docenti, sono stati sorteggiati, per la formazione delle classi, nel Consiglio d'istituto sulla base dei criteri stabiliti nel CdD e nel CdI e nell'ambito delle fasce di livello, al fine di assicurarne la distribuzione omogenea nelle classi.</p> <p>Nel passaggio da un ordine di scuola all'altro si è proceduto alla condivisione del percorso formativo degli studenti; sono stati somministrati questionari ai genitori, al fine di favorire il reale riconoscimento delle attitudini dei propri figli e favorirne il giusto orientamento.</p> | <p>La scuola deve avviare azioni di monitoraggio per la rilevazione dei risultati di valutazione degli studenti nella scuola secondaria di II^.</p> |

Subarea: Orientamento

3.4.b Attività' di orientamento


3.4.b.1 Azioni attuate per l'orientamento-SECONDARIA

| Istituto:CZIC835001 - Azioni attuate per l'orientamento-SECONDARIA | | | | |
|--|--|--|--|--|
| opzione | Situazione della scuola: CZIC835001 | Riferimento Provinciale (% scuole in cui sono presenti gli aspetti seguenti) | Riferimento Regionale (% scuole in cui sono presenti gli aspetti seguenti) | Riferimento Nazionale (% scuole in cui sono presenti gli aspetti seguenti) |
| Percorsi di orientamento per la comprensione di se' e delle proprie inclinazioni | No | 65,9 | 74,1 | 82,6 |
| Collaborazione con soggetti esterni per le attività' di orientamento | No | 20,5 | 23,5 | 57,7 |
| Utilizzo di strumenti per l'orientamento | No | 31,8 | 41,6 | 55,7 |
| Presentazione agli studenti dei diversi indirizzi di scuola secondaria di II grado | Si | 97,7 | 99,2 | 98,2 |
| Monitoraggio degli studenti dopo l'uscita dalla scuola | No | 15,9 | 21 | 31,7 |
| Incontri individuali degli studenti con i docenti referenti per l'orientamento per ricevere supporto nella scelta della scuola superiore | No | 61,4 | 66,3 | 63,3 |
| Predisposizione di un modulo articolato per il consiglio orientativo da consegnare agli studenti | Si | 47,7 | 60,5 | 74 |
| Altro | No | 25 | 18,9 | 25,7 |

| Domande Guida |
|--|
| La scuola realizza percorsi di orientamento per la comprensione di se' e delle proprie inclinazioni? Quali classi sono coinvolte? Questi percorsi coinvolgono tutte le sezioni/plessi della scuola? |
| La scuola realizza attività' di orientamento finalizzate alla scelta del percorso scolastico/universitario successivo? Queste attività' coinvolgono le realtà' scolastiche/universitarie significative del territorio? |
| La scuola realizza attività' di orientamento al territorio e alle realtà' produttive e professionali? |
| La scuola organizza incontri/attività' rivolti alle famiglie sulla scelta del percorso scolastico/universitario successivo? |
| Le attività' di orientamento coinvolgono tutte le sezioni/plessi della scuola? |
| La scuola monitora quanti studenti seguono il consiglio orientativo? I consigli orientativi della scuola sono seguiti da un elevato numero di famiglie e studenti? |

| Punti di Forza (Digitare al max 1500 caratteri) | Punti di Debolezza (Digitare al max 1500 caratteri) |
|---|---|
| <p>La scuola realizza percorsi di orientamento nei quali anche le famiglie vengono coinvolte, sia attraverso incontri conoscitivi con i docenti delle scuole secondarie di secondo grado sia visitandone gli Istituti.</p> <p>Questi percorsi sono attuati per tutte le classi terminali.</p> <p>Gli studenti che hanno seguito il consiglio orientativo presentano un'alta percentuale di successo scolastico.</p> <p>E' aumentata la % di coloro che seguono il consiglio orientativo, % che è superiore alle medie di riferimento.</p> <p>Sono stati somministrati questionari ai genitori al fine di favorire il reale riconoscimento delle attitudini dei propri figli e favorirne il giusto orientamento.</p> <p>Sono realizzati percorsi di orientamento per la comprensione di sé e delle proprie inclinazioni al fine di rendere gli studenti e le loro famiglie più consapevoli delle loro scelte, così come sono realizzate attività di orientamento sul territorio.</p> | <p>La scuola non monitora il numero di studenti che seguono il consiglio orientativo al fine di rilevare anche attinenze tra successi scolastici e scelte effettuate.</p> |

Rubrica di valutazione e Motivazione del giudizio assegnato

| Rubrica di Valutazione | |
|---|--|
| Criterio di qualità: La scuola garantisce la continuita' dei percorsi scolastici e cura l'orientamento personale, scolastico e professionale degli studenti. | Situazione della scuola |
| Le attivita' di continuita' e/o di orientamento sono assenti o insufficienti, oppure singoli insegnanti realizzano attivita' di continuita' e/o orientamento limitatamente ad alcune sezioni, senza forme di coordinamento a livello di scuola. | 1 - Molto critica |
| | 2 - |
| Le attivita' di continuita' presentano un livello di strutturazione sufficiente anche se sono prevalentemente orientate alla formazione delle classi. Le attivita' di orientamento coinvolgono almeno tutte le classi finali. La qualita' delle attivita' proposte agli studenti e' in genere accettabile, anche se per lo piu' limitate a presentare i diversi istituti scolastici/indirizzi di scuola superiore/corsi di studio universitari. La scuola non monitora i risultati delle proprie azioni di orientamento. | 3 - Con qualche criticita' |
| | 4 - |
| Le attivita' di continuita' sono ben strutturate. La collaborazione tra i docenti di ordini di scuola diversi e' consolidata. La scuola realizza diverse attivita' finalizzate ad accompagnare gli studenti nel passaggio da un ordine di scuola all'altro. Le attivita' di orientamento sono ben strutturate e coinvolgono anche le famiglie. La scuola realizza percorsi finalizzati alla conoscenza di se' e delle proprie attitudini. Gli studenti dell'ultimo anno e le famiglie, oltre a partecipare alle presentazioni delle diverse scuole/indirizzi di studio universitario, sono coinvolti in attivita' organizzate nelle scuole dell'ordine successivo o nelle universita'. La scuola realizza attivita' di orientamento alle realta' produttive e professionali del territorio. La scuola monitora i risultati delle proprie azioni di orientamento; un buon numero di famiglie e studenti segue il consiglio orientativo della scuola. |  5 - Positiva |
| | 6 - |
| Le attivita' di continuita' sono organizzate in modo efficace. La collaborazione tra docenti di ordini di scuola diversi e' ben consolidata e si concretizza nella progettazione di attivita' per gli studenti finalizzate ad accompagnarli nel passaggio tra un ordine di scuola e l'altro / all'universita'. La scuola predispone informazioni articolate sul percorso scolastico dei singoli studenti e monitora gli esiti degli studenti nel passaggio da un ordine di scuola all'altro. La scuola realizza azioni di orientamento finalizzate a far emergere le inclinazioni individuali che coinvolgono piu' classi, non solo quelle dell'ultimo anno. Inoltre propone attivita' mirate a far conoscere l'offerta formativa presente sul territorio, anche facendo svolgere attivita' didattiche nelle scuole/universita' del territorio. La scuola ha compiuto una buona analisi delle inclinazioni individuali/attitudini degli studenti, tenendo conto di informazioni degli anni precedenti sulla propria popolazione studentesca e ha raccolto informazioni sui bisogni formativi del territorio. Le attivita' di orientamento sono ben strutturate e pubblicizzate e coinvolgono anche le famiglie. La scuola monitora i risultati delle proprie azioni di orientamento; la stragrande maggioranza delle famiglie e degli studenti segue il consiglio orientativo della scuola. | 7 - Eccellente |

Motivazione del giudizio assegnato

Le attività di continuità e di orientamento sono ben pianificate e strutturate; la collaborazione tra i docenti di ordini di scuola diversi è ben avviata e consolidata.

La scuola realizza attività finalizzate ad accompagnare gli studenti nel passaggio da un ordine di scuola all'altro.

Gli studenti dell'ultimo anno della scuola secondaria di primo grado e le famiglie sono coinvolti in attività organizzate nella nostra scuola e nelle scuole secondarie di secondo grado, ma non sono ancora realizzati monitoraggi dei successi scolastici dei propri alunni in quest'ultime.

La scuola realizza attività di orientamento sul territorio.

E' aumentata la % di coloro che seguono il consiglio orientativo, % che è superiore alle medie di riferimento.

Sono stati somministrati questionari ai genitori al fine di favorire il reale riconoscimento delle attitudini dei propri figli e favorirne il giusto orientamento.

Gli studenti che hanno seguito il consiglio orientativo presentano un'alta percentuale di successo scolastico.

3B Processi - Pratiche gestionali e organizzative

3B.5 Orientamento strategico e organizzazione della scuola

Subarea: Missione e obiettivi prioritari

| Domande Guida |
|---|
| La missione dell'istituto e le prioritari sono definite chiaramente? |
| La missione dell'istituto e le prioritari sono condivise all'interno della comunità scolastica? Sono rese note anche all'esterno, presso le famiglie e il territorio? |

| Punti di Forza (Digitare al max 1500 caratteri) | Punti di Debolezza (Digitare al max 1500 caratteri) |
|--|---|
| <p>La missione della scuola, calata anche nel contesto di appartenenza, e le sue priorità sono state chiaramente definite. Il POF e il PTOF con i relativi allegati, sono stati condivisi con tutta la comunità scolastica, con le famiglie e il territorio anche attraverso la pubblicazione sul sito istituzionale.</p> <p>Dall'a.s. 2014/15 per il DS la missione dell'istituto è stata orientata al concetto di "benessere a scuola nell'ambito di una comunità educante", di "accompagnamento e crescita professionale" del personale e di "autostima e consapevolezza dei propri interessi ed attitudini" dello studente, il tutto proiettato all'obiettivo finale di tutte le istituzioni scolastiche: garantire il pieno successo formativo degli alunni.</p> <p>La missione dell'IC è stata continuamente condivisa negli organi collegiali (CdD, CdI, CdC, dipartimenti), sul sito istituzionale attraverso informative alle famiglie e al territorio e nella gestione e organizzazione delle azioni quotidiane di tutti gli operatori della scuola.</p> | <p>Continua ad essere rilevata una certa difficoltà nel favorire la condivisione degli obiettivi strategici della scuola, alla luce dei cambiamenti del sistema d'istruzione e, più in generale, della Pubblica Amministrazione.</p> <p>Tali obiettivi non risultano totalmente "interiorizzati" dalla comunità scolastica.</p> <p>Consuetudini e atteggiamenti consolidati nel tempo da parte di tutto il personale, docente e ATA, hanno determinato un equilibrio interno che si è radicato all'interno della scuola e che comporta il disorientamento e la difficoltà verso le innovazioni amministrative, metodologiche e didattiche.</p> <p>Il personale docente, in particolare, che in questo IC risulta avere un'età media compresa tra 45 e 54 anni, salvo pochi casi, si mostra restio al cambiamento e ad una visione della scuola al passo con i tempi e con le rinnovate esigenze della collettività. Questa "resistenza al cambiamento" è anche dovuta al radicamento di consuetudini acquisite negli anni da parte di tutto il personale.</p> <p>E' stata rilevata anche un'instabilità tra i docenti, con una certa presenza di personale a tempo determinato per il completamento di ore residue e per il sostegno, soprattutto nella scuola secondaria di primo grado.</p> |

Subarea: Controllo dei processi

| Domande Guida |
|--|
| In che modo la scuola pianifica le azioni per il raggiungimento dei propri obiettivi? |
| In che modo la scuola monitora lo stato di avanzamento per il raggiungimento degli obiettivi? Quali meccanismi e strumenti di controllo sono adottati? |

| Punti di Forza (Digitare al max 1500 caratteri) | Punti di Debolezza (Digitare al max 1500 caratteri) |
|---|---|
|---|---|

| | |
|--|--|
| <p>Dall'a.s. 2014/15 la scuola ha pianificato le azioni per il raggiungimento dei propri obiettivi, favorendo la creazione di un ambiente sereno e stimolando il confronto e la collaborazione, al fine di facilitare la formulazione e l'attuazione di idee e buone pratiche.</p> <p>E' stato coinvolto il maggior numero possibile di personale, incoraggiando la partecipazione e mediando eventuali conflitti. Sono stati assegnati precisi incarichi e chiare responsabilità, sia al personale docente sia al personale ATA, in un organigramma e funzionigramma e in un Piano ATA orientati al raggiungimento dei risultati, valorizzando le risorse umane a disposizione.</p> <p>Sono stati calendarizzati incontri professionali nel Piano delle attività dei Docenti.</p> <p>E' stata pianificata un'azione di Autovalutazione d'Istituto sia attraverso prove strutturate trasversali oggettive per tutte le discipline e per tutte le classi, sia attraverso la somministrazione di questionari di percezione al personale, agli alunni e alle famiglie, la cui elaborazione statistica ha consentito un monitoraggio dello stato di avanzamento e del raggiungimento degli obiettivi sia di apprendimento che di organizzazione.</p> | <p>"Resistenze" di coloro che probabilmente incontrano difficoltà ad adeguarsi al cambiamento, che devono e possono essere superate incoraggiando e risvegliando la loro coscienza professionale.</p> <p>Questa presa di coscienza potrà essere favorita attraverso azioni di accompagnamento, guida e confronto continuo e costruttivo e un piano mirato alla formazione e all'aggiornamento di tutto il personale con un'ulteriore apertura alle iniziative progettuali e di formazione anche esterne.</p> |
|--|--|

Subarea: Organizzazione delle risorse umane

3.5.a Gestione delle funzioni strumentali

3.5.a.1 Modalità di distribuzione delle risorse per le funzioni strumentali

| Modalità di distribuzione delle risorse per le funzioni strumentali | | | | |
|---|------------------|---------------------------|-------------------------|-------------------------|
| | | Riferimento Provinciale % | Riferimento Regionale % | Riferimento Nazionale % |
| Validi | Meno di 500 € | 4,5 | 13,9 | 26,5 |
| | Tra 500 e 700 € | 18,2 | 26,9 | 32,5 |
| | Tra 700 e 1000 € | 54,5 | 42,4 | 28,8 |
| | Più di 1000 € | 22,7 | 16,7 | 12,3 |
| | n.d. | | | |
| Situazione della scuola: CZIC835001 | | Tra 700 e 1000 € | | |

3.5.b Gestione del Fondo di Istituto

3.5.b.1 Ripartizione del FIS tra insegnanti e personale ATA

| Istituto:CZIC835001 % - Ripartizione del FIS tra insegnanti e personale ATA | | | | |
|--|--|---------------------------|-------------------------|-------------------------|
| opzione | Situazione della scuola: CZIC835001 % | Riferimento Provinciale % | Riferimento Regionale % | Riferimento Nazionale % |
| Percentuale del FIS per gli insegnanti | 72,00 | 71,3 | 72,3 | 72,8 |
| Percentuale del FIS per gli ATA | 28,00 | 28,7 | 27,7 | 27,3 |

3.5.b.2 Quota di insegnanti che percepisce il FIS

| Istituto:CZIC835001 % - Quota di insegnanti che percepisce il FIS | | | | |
|--|--|---------------------------|-------------------------|-------------------------|
| opzione | Situazione della scuola: CZIC835001 % | Riferimento Provinciale % | Riferimento Regionale % | Riferimento Nazionale % |
| Percentuale di insegnanti che usufruisce del FIS (rispetto al totale degli insegnanti) | 85,71 | 68,6 | 69 | 70,4 |

3.5.b.3 Quota di personale ATA che percepisce il FIS

| Istituto:CZIC835001 % - Quota di personale ATA che percepisce il FIS | | | | |
|--|--|---------------------------|-------------------------|-------------------------|
| opzione | Situazione della scuola: CZIC835001 % | Riferimento Provinciale % | Riferimento Regionale % | Riferimento Nazionale % |
| Percentuale di personale ATA che usufruisce del FIS (rispetto al totale degli ATA) | 63,16 | 80,1 | 76,7 | 82,7 |

3.5.b.4 Insegnanti che percepiscono piu' di 500€ di FIS

| Istituto:CZIC835001 % - Insegnanti che percepiscono piu' di 500€ di FIS | | | | |
|--|--|---------------------------|-------------------------|-------------------------|
| opzione | Situazione della scuola: CZIC835001 % | Riferimento Provinciale % | Riferimento Regionale % | Riferimento Nazionale % |
| Percentuale insegnanti che percepisce più di 500€ (rispetto al totale degli insegnanti che usufruisce del FIS) | 25,00 | 30,4 | 29,9 | 22,8 |

3.5.b.5 Personale ATA che percepisce piu' di 500€ di FIS

| Istituto:CZIC835001 % - Personale ATA che percepisce piu' di 500€ di FIS | | | | |
|--|--|---------------------------|-------------------------|-------------------------|
| opzione | Situazione della scuola: CZIC835001 % | Riferimento Provinciale % | Riferimento Regionale % | Riferimento Nazionale % |
| Percentuale ATA che percepisce più di 500€ (rispetto al totale del personale ATA che usufruisce del FIS) | 58,33 | 45,1 | 46,1 | 34,9 |

3.5.c Processi decisionali

3.5.c.2 Modi dei processi decisionali - Scegliere le attivita' per ampliare l'offerta formativa

| Istituto:CZIC835001 - Modi dei processi decisionali - Scegliere le attivita' per ampliare l'offerta formativa | | | | |
|---|--|---------------------------|-------------------------|-------------------------|
| opzione | Situazione della scuola: CZIC835001 | Riferimento Provinciale % | Riferimento Regionale % | Riferimento Nazionale % |
| Collegio dei docenti | Si | 95,5 | 95,1 | 90,5 |
| Consiglio di istituto | No | 13,6 | 13 | 18,9 |
| Consigli di classe/interclasse | Si | 29,5 | 34,6 | 34,3 |
| Il Dirigente scolastico | No | 20,5 | 17,5 | 12,8 |
| Lo staff del Dirigente scolastico | No | 9,1 | 6,1 | 10,6 |
| Un gruppo di lavoro, dipartimento o commissione | No | 15,9 | 17,5 | 14,8 |
| I singoli insegnanti | No | 6,8 | 5,7 | 7,2 |

3.5.c.2 Modi dei processi decisionali - Definire l'articolazione oraria

| Istituto:CZIC835001 - Modi dei processi decisionali - Definire l'articolazione oraria | | | | |
|---|--|---------------------------|-------------------------|-------------------------|
| opzione | Situazione della scuola: CZIC835001 | Riferimento Provinciale % | Riferimento Regionale % | Riferimento Nazionale % |
| Collegio dei docenti | Si | 79,5 | 80,9 | 71,4 |
| Consiglio di istituto | Si | 50 | 58,1 | 62 |
| Consigli di classe/interclasse | No | 0 | 1,2 | 3,1 |
| Il Dirigente scolastico | No | 34,1 | 30,1 | 29 |
| Lo staff del Dirigente scolastico | No | 6,8 | 6,1 | 10,6 |
| Un gruppo di lavoro, dipartimento o commissione | No | 22,7 | 14,6 | 10 |
| I singoli insegnanti | No | 0 | 0 | 0,6 |

3.5.c.2 Modi dei processi decisionali - Scegliere le modalita' di lavoro degli studenti

| Istituto:CZIC835001 - Modi dei processi decisionali - Scegliere le modalita' di lavoro degli studenti | | | | |
|---|--|---------------------------|-------------------------|-------------------------|
| opzione | Situazione della scuola: CZIC835001 | Riferimento Provinciale % | Riferimento Regionale % | Riferimento Nazionale % |
| Collegio dei docenti | Si | 65,9 | 65 | 51,3 |
| Consiglio di istituto | No | 2,3 | 0,8 | 1,3 |
| Consigli di classe/interclasse | No | 77,3 | 73,2 | 70,8 |
| Il Dirigente scolastico | No | 6,8 | 7,3 | 5,9 |
| Lo staff del Dirigente scolastico | No | 2,3 | 2,8 | 2,6 |
| Un gruppo di lavoro, dipartimento o commissione | Si | 11,4 | 11,8 | 12,6 |
| I singoli insegnanti | No | 22,7 | 22,8 | 36,7 |

3.5.c.2 Modi dei processi decisionali - Progettare i contenuti del curricolo

| Istituto:CZIC835001 - Modi dei processi decisionali - Progettare i contenuti del curricolo | | | | |
|--|--|---------------------------|-------------------------|-------------------------|
| opzione | Situazione della scuola: CZIC835001 | Riferimento Provinciale % | Riferimento Regionale % | Riferimento Nazionale % |
| Collegio dei docenti | Si | 59,1 | 66,3 | 59,9 |
| Consiglio di istituto | No | 0 | 0,8 | 0,6 |
| Consigli di classe/interclasse | No | 47,7 | 41,5 | 32 |
| Il Dirigente scolastico | No | 4,5 | 6,9 | 5,6 |
| Lo staff del Dirigente scolastico | No | 2,3 | 4,5 | 4 |
| Un gruppo di lavoro, dipartimento o commissione | Si | 59,1 | 56,5 | 65,3 |
| I singoli insegnanti | No | 15,9 | 10,2 | 15,1 |

3.5.c.2 Modi dei processi decisionali - Stabilire l'impostazione della valutazione degli studenti

| Istituto:CZIC835001 - Modi dei processi decisionali - Stabilire l'impostazione della valutazione degli studenti | | | | |
|--|--|---------------------------|-------------------------|-------------------------|
| opzione | Situazione della scuola: CZIC835001 | Riferimento Provinciale % | Riferimento Regionale % | Riferimento Nazionale % |
| Collegio dei docenti | Si | 97,7 | 92,7 | 89,9 |
| Consiglio di istituto | No | 0 | 1,2 | 1,3 |
| Consigli di classe/interclasse | No | 40,9 | 46,3 | 35,9 |
| Il Dirigente scolastico | No | 25 | 17,5 | 13,2 |
| Lo staff del Dirigente scolastico | No | 2,3 | 4,9 | 4,6 |
| Un gruppo di lavoro, dipartimento o commissione | Si | 22,7 | 26,8 | 35,3 |
| I singoli insegnanti | No | 0 | 1,6 | 4,1 |

3.5.c.2 Modi dei processi decisionali - Definire i criteri per la formazione delle classi

| Istituto:CZIC835001 - Modi dei processi decisionali - Definire i criteri per la formazione delle classi | | | | |
|--|--|---------------------------|-------------------------|-------------------------|
| opzione | Situazione della scuola: CZIC835001 | Riferimento Provinciale % | Riferimento Regionale % | Riferimento Nazionale % |
| Collegio dei docenti | Si | 77,3 | 78,9 | 77,3 |
| Consiglio di istituto | Si | 72,7 | 76,4 | 67,3 |
| Consigli di classe/interclasse | No | 2,3 | 2,8 | 2 |
| Il Dirigente scolastico | No | 27,3 | 24,8 | 21 |
| Lo staff del Dirigente scolastico | No | 6,8 | 3,7 | 5,4 |
| Un gruppo di lavoro, dipartimento o commissione | No | 6,8 | 6,9 | 14,7 |
| I singoli insegnanti | No | 0 | 0,4 | 0,1 |

3.5.c.2 Modi dei processi decisionali - Individuare come ripartire i fondi del bilancio scolastico

| Istituto:CZIC835001 - Modi dei processi decisionali - Individuare come ripartire i fondi del bilancio scolastico | | | | |
|---|--|---------------------------|-------------------------|-------------------------|
| opzione | Situazione della scuola: CZIC835001 | Riferimento Provinciale % | Riferimento Regionale % | Riferimento Nazionale % |
| Collegio dei docenti | No | 34,1 | 33,7 | 24,1 |
| Consiglio di istituto | Si | 56,8 | 63 | 59,9 |
| Consigli di classe/interclasse | No | 2,3 | 1,6 | 0,7 |
| Il Dirigente scolastico | Si | 70,5 | 72,4 | 72,3 |
| Lo staff del Dirigente scolastico | No | 20,5 | 15 | 25,3 |
| Un gruppo di lavoro, dipartimento o commissione | No | 0 | 2 | 3,5 |
| I singoli insegnanti | No | 0 | 0 | 0 |

3.5.c.2 Modi dei processi decisionali - Coordinare l'elaborazione dei metodi didattici

| Istituto:CZIC835001 - Modi dei processi decisionali - Coordinare l'elaborazione dei metodi didattici | | | | |
|---|--|---------------------------|-------------------------|-------------------------|
| opzione | Situazione della scuola: CZIC835001 | Riferimento Provinciale % | Riferimento Regionale % | Riferimento Nazionale % |
| Collegio dei docenti | No | 36,4 | 42,3 | 34 |
| Consiglio di istituto | No | 0 | 0,4 | 0,6 |
| Consigli di classe/interclasse | No | 50 | 50,4 | 41,5 |
| Il Dirigente scolastico | No | 11,4 | 22 | 22,5 |
| Lo staff del Dirigente scolastico | Si | 13,6 | 14,2 | 14,6 |
| Un gruppo di lavoro, dipartimento o commissione | Si | 43,2 | 37,4 | 42,1 |
| I singoli insegnanti | No | 22,7 | 15 | 18,3 |

3.5.c.2 Modi dei processi decisionali - Scegliere gli argomenti per l'aggiornamento degli insegnanti

| Istituto:CZIC835001 - Modi dei processi decisionali - Scegliere gli argomenti per l'aggiornamento degli insegnanti | | | | |
|--|--|---------------------------|-------------------------|-------------------------|
| opzione | Situazione della scuola: CZIC835001 | Riferimento Provinciale % | Riferimento Regionale % | Riferimento Nazionale % |
| Collegio dei docenti | Si | 95,5 | 93,9 | 90,5 |
| Consiglio di istituto | No | 0 | 2,8 | 1,3 |
| Consigli di classe/interclasse | No | 9,1 | 6,9 | 3,4 |
| Il Dirigente scolastico | No | 38,6 | 45,9 | 42,8 |
| Lo staff del Dirigente scolastico | No | 15,9 | 11,8 | 21,7 |
| Un gruppo di lavoro, dipartimento o commissione | Si | 15,9 | 16,3 | 14,5 |
| I singoli insegnanti | No | 0 | 1,6 | 7,4 |

3.5.d Impatto delle assenze degli insegnanti sull'organizzazione

3.5.d.1234 Impatto delle assenze degli insegnanti sull'organizzazione-PRIMARIA

| Istituto:CZIC835001 % - Impatto delle assenze degli insegnanti sull'organizzazione-PRIMARIA | | | | |
|---|--|---------------------------|-------------------------|-------------------------|
| opzione | Situazione della scuola: CZIC835001 % | Riferimento Provinciale % | Riferimento Regionale % | Riferimento Nazionale % |
| Percentuale di ore di supplenza svolte dagli insegnanti esterni | n.d. | 37,8 | 40,7 | 55,6 |
| Percentuale di ore di supplenza retribuite svolte dagli insegnanti interni | n.d. | 2,9 | 1,4 | 2,6 |
| Percentuale di ore di supplenza non retribuite svolte dagli insegnanti interni | n.d. | 29,3 | 31 | 24,3 |
| Percentuale di ore non coperte | 100 | 29,6 | 28,3 | 18,5 |

3.5.d.1234 Impatto delle assenze degli insegnanti sull'organizzazione-SECONDARIA

| Istituto:CZIC835001 % - Impatto delle assenze degli insegnanti sull'organizzazione-SECONDARIA | | | | |
|---|--|---------------------------|-------------------------|-------------------------|
| opzione | Situazione della scuola: CZIC835001 % | Riferimento Provinciale % | Riferimento Regionale % | Riferimento Nazionale % |
| Percentuale di ore di supplenza svolte dagli insegnanti esterni | n.d. | 29 | 34 | 40,1 |
| Percentuale di ore di supplenza retribuite svolte dagli insegnanti interni | n.d. | 9,4 | 5,5 | 8,8 |
| Percentuale di ore di supplenza non retribuite svolte dagli insegnanti interni | 100 | 34,9 | 34,4 | 29,6 |
| Percentuale di ore non coperte | n.d. | 27,7 | 27,5 | 23,6 |

Domande Guida

C'e' una chiara divisione dei compiti (o delle aree di attivita') tra i docenti con incarichi di responsabilita'?

C'e' una chiara divisione dei compiti (o delle aree di attivita') tra il personale ATA?

| Punti di Forza (Digitare al max 1500 caratteri) | Punti di Debolezza (Digitare al max 1500 caratteri) |
|---|--|
| E' stato coinvolto nell'organizzazione il maggior numero possibile di personale; sono stati assegnati chiaramente incarichi e responsabilità, sia al personale docente sia al personale ATA, in un organigramma e funzionigramma e in un Piano ATA orientato al raggiungimento dei risultati, valorizzando le risorse umane a disposizione. | Non sempre le competenze professionali del personale coinvolto nell'organizzazione e nella gestione a cui sono stati assegnati compiti e responsabilità, sono state adeguate allo svolgimento dell'incarico. |

Subarea: Gestione delle risorse economiche

3.5.e Progetti realizzati

3.5.e.1 Ampiezza dell'offerta dei progetti

| Istituto:CZIC835001 - Ampiezza dell'offerta dei progetti | | | | |
|--|--|-------------------------|-----------------------|-----------------------|
| opzione | Situazione della scuola: CZIC835001 | Riferimento Provinciale | Riferimento Regionale | Riferimento Nazionale |
| Ampiezza dell'offerta dei progetti | 9 | 7,16 | 5,33 | 10,39 |

3.5.e.2 Indice di frammentazione dei progetti

| Istituto: CZIC835001 - Indice di frammentazione dei progetti | | | | |
|--|--|-------------------------|-----------------------|-----------------------|
| opzione | Situazione della scuola: CZIC835001 | Riferimento Provinciale | Riferimento Regionale | Riferimento Nazionale |
| Indice di frammentazione dei progetti - spesa media per progetto (in euro) | 6263,22 | 7401,78 | 8072,59 | 7851,74 |

3.5.e.3 Indice di spesa dei progetti per alunno

| Istituto: CZIC835001 - Indice di spesa dei progetti per alunno | | | | |
|---|--|-------------------------|-----------------------|-----------------------|
| opzione | Situazione della scuola: CZIC835001 | Riferimento Provinciale | Riferimento Regionale | Riferimento Nazionale |
| Indice di spesa per progetti per alunno (in euro) | 135,18 | 61,74 | 54,44 | 84,12 |

3.5.e.4 Indice di spesa per la retribuzione del personale nei progetti

| Istituto:CZIC835001 % - Indice di spesa per la retribuzione del personale nei progetti | | | | |
|---|--|---------------------------|-------------------------|-------------------------|
| opzione | Situazione della scuola: CZIC835001 % | Riferimento Provinciale % | Riferimento Regionale % | Riferimento Nazionale % |
| Indice di spesa per la retribuzione del personale nei progetti | n.d. | 17,34 | 20,77 | 16,87 |

3.5.f Progetti prioritari

3.5.f.1 Tipologia relativa dei progetti

| Istituto:CZIC835001 - Tipologia relativa dei progetti | | | | |
|---|--|---|---|---|
| opzione | Situazione della scuola: CZIC835001 | Riferimento Provinciale (% scuole che ha realizzato progetti per argomento) | Riferimento Regionale (% scuole che ha realizzato progetti per argomento) | Riferimento Nazionale (% scuole che ha realizzato progetti per argomento) |
| Formazione e aggiornamento del personale | 1 | 22,7 | 21,5 | 15,5 |
| Abilita' linguistiche/lettura/biblioteca | 0 | 18,2 | 19,1 | 13,3 |
| Abilita' logico-matematiche e scientifiche | 0 | 13,6 | 8,1 | 9,4 |
| Prevenzione del disagio - inclusione | 1 | 50 | 36,6 | 48,5 |
| Lingue straniere | 0 | 13,6 | 12,2 | 28,4 |
| Tecnologie informatiche (TIC) | 0 | 2,3 | 5,3 | 11,6 |
| Attivita' artistico-espressive | 0 | 20,5 | 40,7 | 36,6 |
| Educazione alla convivenza civile | 0 | 29,5 | 25,6 | 27,3 |
| Sport | 0 | 25 | 22,4 | 20,6 |
| Orientamento - accoglienza - continuita' | 0 | 20,5 | 11,4 | 14,9 |
| Progetto trasversale d'istituto | 0 | 9,1 | 11,8 | 17 |
| Altri argomenti | 1 | 6,8 | 13,4 | 17,2 |

3.5.f.2 Durata media dei progetti

| Istituto:CZIC835001 - Durata media dei progetti | | | | |
|--|--|-------------------------|-----------------------|-----------------------|
| opzione | Situazione della scuola: CZIC835001 | Riferimento Provinciale | Riferimento Regionale | Riferimento Nazionale |
| Durata media dei progetti (in anni) | 0,33 | 2,7 | 1,3 | 2,6 |

3.5.f.3 Indice di concentrazione della spesa per i progetti

| Istituto:CZIC835001 % - Indice di concentrazione della spesa per i progetti | | | | |
|--|--|---------------------------|-------------------------|-------------------------|
| opzione | Situazione della scuola: CZIC835001 % | Riferimento Provinciale % | Riferimento Regionale % | Riferimento Nazionale % |
| Indice di concentrazione della spesa per i progetti - percentuale di spesa per i 3 progetti più importanti | 35,49 | 38,5 | 43,5 | 39,7 |

3.5.f.4 Importanza relativa dei progetti

| Istituto:CZIC835001 - Importanza relativa dei progetti | |
|---|--|
| | Situazione della scuola: CZIC835001 |
| Progetto 1 | ha permesso un potenziamento delle attività a favore dei soggetti svantaggiati |
| Progetto 2 | ha permesso l'aggiornamento dei docenti |
| Progetto 3 | ha permesso l'ampliamento dell'offerta formativa |

3.5.f.5 Coinvolgimento relativo nei progetti

| Coinvolgimento relativo nei progetti | | | | |
|--|-----------------------|---------------------------|-------------------------|-------------------------|
| | | Riferimento Provinciale % | Riferimento Regionale % | Riferimento Nazionale % |
| Validi | Nessun coinvolgimento | 40,9 | 62,2 | 25,1 |
| | Basso coinvolgimento | 31,8 | 20,3 | 18,3 |
| | Alto coinvolgimento | 27,3 | 17,5 | 56,6 |
| Situazione della scuola: CZIC835001 | | Alto coinvolgimento | | |


Domande Guida

Quale coerenza tra le scelte educative adottate (es. Piano dell'Offerta Formativa) e l'allocazione delle risorse economiche (es. programma annuale)?

Le spese per i progetti si concentrano sulle tematiche ritenute prioritarie dalla scuola?

| Punti di Forza (Digitare al max 1500 caratteri) | Punti di Debolezza (Digitare al max 1500 caratteri) |
|--|---|
| <p>L'allocazione delle risorse finanziarie all'interno del Programma Annuale è stata coerente con le scelte definite nel POF e nel PTOF.</p> <p>L'offerta formativa ha avuto come punto di forza la ricchezza delle proposte progettuali sulle tematiche ritenute prioritarie dalla scuola per i diversi ordini di scuola.</p> | <p>La debolezza delle risorse finanziarie ha reso difficoltosa l'allocazione delle risorse al fine di dare la giusta gratificazione al personale coinvolto.</p> |

Rubrica di valutazione e Motivazione del giudizio assegnato

| Rubrica di Valutazione | | |
|---|---|----------------------------|
| Criterio di qualità: La scuola individua le prioritari da raggiungere e le persegue dotandosi di sistemi di controllo e monitoraggio, individuando ruoli di responsabilita' e compiti per il personale, convogliando le risorse economiche sulle azioni ritenute prioritari. | Situazione della scuola | |
| La missione della scuola e le prioritari non sono state definite oppure sono state definite in modo vago. Non sono presenti forme di controllo o monitoraggio delle azioni. La definizione delle responsabilita' e dei compiti tra le diverse componenti scolastiche e' poco chiara o non e' funzionale all'organizzazione delle attivita'. Le risorse economiche e materiali sono sottoutilizzate, oppure sono disperse nella realizzazione di molteplici attivita' e non sono indirizzate al raggiungimento degli obiettivi prioritari. | | 1 - Molto critica |
| | | 2 - |
| La scuola ha definito la missione e le prioritari, anche se la loro condivisione nella comunita' scolastica e con le famiglie e il territorio e' da migliorare. Il controllo e il monitoraggio delle azioni sono attuati in modo non strutturato. e' presente una definizione delle responsabilita' e dei compiti tra le diverse componenti scolastiche, anche se non tutti i compiti sono chiari e funzionali all'organizzazione delle attivita'. Le risorse economiche e materiali sono convogliate solo parzialmente nel perseguimento degli obiettivi prioritari dell'istituto. | | 3 - Con qualche criticita' |
| | | 4 - |
| La scuola ha definito la missione e le prioritari; queste sono condivise nella comunita' scolastica, con le famiglie e il territorio. La scuola utilizza forme di controllo strategico o monitoraggio dell'azione. Responsabilita' e compiti delle diverse componenti scolastiche sono individuati chiaramente. Una buona parte delle risorse economiche e' impiegata per il raggiungimento degli obiettivi prioritari della scuola. La scuola e' impegnata a raccogliere finanziamenti aggiuntivi oltre quelli provenienti dal MIUR. | | 5 - Positiva |
| |  | 6 - |
| La scuola ha definito la missione e le prioritari e queste sono condivise nella comunita' scolastica, con le famiglie e il territorio. Per raggiungere tali prioritari la scuola ha individuato una serie di strategie e azioni. La scuola utilizza forme di controllo strategico o di monitoraggio dell'azione, che permettono di riorientare le strategie e riprogettare le azioni. Responsabilita' e compiti sono individuati chiaramente e sono funzionali alle attivita' e alle prioritari. Le risorse economiche e materiali della scuola sono sfruttate al meglio e sono convogliate nella realizzazione delle prioritari. La scuola e' impegnata a raccogliere finanziamenti aggiuntivi oltre quelli provenienti dal MIUR e li investe per il perseguimento della propria missione. | | 7 - Eccellente |

Motivazione del giudizio assegnato

La scuola ha definito la missione e le prioritari che sono state condivise nella comunita' scolastica nelle sedi opportune, con le famiglie e il territorio.

E' stata attuata la giusta condivisione degli obiettivi strategici della scuola, alla luce dei cambiamenti del sistema d'istruzione e, più in generale, della Pubblica Amministrazione, ma si è rilevata una certa difficoltà poiché tali obiettivi non risultano totalmente "personalizzati e interiorizzati" dalla comunita' scolastica.

Consuetudini e atteggiamenti consolidati nel tempo da parte di tutto il personale, docente e ATA, hanno determinato un equilibrio che si è radicato all'interno della scuola e che motiva la difficoltà di adattamento verso le innovazioni.

La scuola ha utilizzato forme di monitoraggio delle azioni.

Responsabilita' e compiti delle diverse componenti scolastiche sono state chiaramente individuate, ma non sempre le competenze professionali del personale coinvolto nell'organizzazione e nella gestione a cui sono stati assegnati compiti e responsabilità, sono state adeguate allo svolgimento dell'incarico.

Le risorse economiche sono state impiegate prioritariamente per il raggiungimento degli obiettivi della scuola.

La scuola è stata impegnata a raccogliere finanziamenti aggiuntivi, quali quelli europei, oltre a quelli assegnati dal MIUR.

3B.6 Sviluppo e valorizzazione delle risorse umane

Subarea: Formazione

3.6.a Offerta di formazione per gli insegnanti

3.6.a.1 Ampiezza dell'offerta di formazione per gli insegnanti

| Istituto:CZIC835001 - Ampiezza dell'offerta di formazione per gli insegnanti | | | | |
|--|--|-------------------------|-----------------------|-----------------------|
| opzione | Situazione della scuola: CZIC835001 | Riferimento Provinciale | Riferimento Regionale | Riferimento Nazionale |
| Numero di progetti di formazione per gli insegnanti | 1 | 1,3 | 1,6 | 2,3 |

3.6.a.2 Tipologia degli argomenti della formazione

| Istituto:CZIC835001 - Tipologia degli argomenti della formazione | | | | |
|--|--|---|---|---|
| opzione | Situazione della scuola: CZIC835001 | Riferimento Provinciale (% scuole che ha realizzato progetti per argomento) | Riferimento Regionale (% scuole che ha realizzato progetti per argomento) | Riferimento Nazionale (% scuole che ha realizzato progetti per argomento) |
| Curricolo e discipline | 1 | 9,1 | 13,8 | 21,7 |
| Temi multidisciplinari | 0 | 2,3 | 2,8 | 6 |
| Metodologia - Didattica generale | 0 | 6,8 | 7,7 | 15,3 |
| Valutazione degli apprendimenti, certificazione delle competenze, valutazione interna - autovalutazione | 0 | 2,3 | 3,3 | 5,6 |
| Tecnologie informatiche e loro applicazione all'attivit  didattica | 0 | 6,8 | 14,6 | 21,1 |
| Aspetti normativi e ordinamenti scolastici | 0 | 9,1 | 12,2 | 46 |
| Inclusione studenti con disabilit  | 0 | 13,6 | 16,3 | 16,5 |
| Inclusione studenti con cittadinanza non italiana | 0 | 2,3 | 0,4 | 2,2 |
| Orientamento | 0 | 0 | 0 | 1,2 |
| Altro | 0 | 2,3 | 7,3 | 9,8 |

3.6.a.3 Insegnanti coinvolti nella formazione

| Istituto:CZIC835001 % - Insegnanti coinvolti nella formazione | | | | |
|---|--|---------------------------|-------------------------|-------------------------|
| opzione | Situazione della scuola: CZIC835001 % | Riferimento Provinciale % | Riferimento Regionale % | Riferimento Nazionale % |
| Percentuale media di insegnanti coinvolti nei progetti di formazione o aggiornamento attivati | 116,07 | 45,9 | 46,4 | 34,1 |

3.6.a.4 Spesa media per insegnante per la formazione

| Istituto:CZIC835001 - Spesa media per insegnante per la formazione | | | | |
|---|--|-------------------------|-----------------------|-----------------------|
| opzione | Situazione della scuola: CZIC835001 | Riferimento Provinciale | Riferimento Regionale | Riferimento Nazionale |
| Spesa media per insegnante per progetti di formazione (in euro) | 26,57 | 28,2 | 38,5 | 36,8 |

3.6.a.5 Numero medio di ore di formazione per insegnante

| Istituto:CZIC835001 - Numero medio di ore di formazione per insegnante | | | | |
|--|--|-------------------------|-----------------------|-----------------------|
| opzione | Situazione della scuola: CZIC835001 | Riferimento Provinciale | Riferimento Regionale | Riferimento Nazionale |
| Numero medio di ore di formazione per insegnante | 0,14 | 0,4 | 0,5 | 0,5 |

| Domande Guida |
|--|
| La scuola raccoglie le esigenze formative dei docenti e del personale ATA? |
| Quali temi per la formazione la scuola promuove e perché (es. curriculum e competenze, bisogni educativi speciali, tecnologie didattiche, ecc.)? |
| Qual è la qualità delle iniziative di formazione promosse dalla scuola? |
| Quali ricadute hanno le iniziative di formazione nell'attività ordinaria della scuola? |

| Punti di Forza (Digitare al max 1500 caratteri) | Punti di Debolezza (Digitare al max 1500 caratteri) |
|--|--|
| <p>A partire dall'anno scolastico 2014-15 sono state promosse attività di formazione e aggiornamento professionale per tutto il personale docente e ATA. E' stata attivata la frequenza a corsi su:</p> <ul style="list-style-type: none"> - Privacy (docenti e ATA) - Informatica di base (docenti) - Didattica con le LIM (docenti in rete con altre scuole) - BES, disagio ed Inclusione (docenti) - Sicurezza (docenti e ATA anche in autoformazione) - Applicazione delle Indicazioni Nazionali 2012 e Certificazione delle Competenze USR Calabria (docenti) - Formazione prove INVALSI- Piano di formazione sulla valutazione USR Calabria (docenti) - Competenze tra certificazione e didattica - Matematica ed educazione finanziaria Banca d'Italia (docenti) - Aspetti giuridici dell'attività amministrativa (personale amministrativo in rete con altre scuole) <p>Le attività di formazione e aggiornamento per i docenti e il personale ATA hanno avuto un'impronta pratica e laboratoriale. La scuola, nei limiti delle proprie risorse, ha promosso iniziative di formazione ed è stata attenta nel diffondere e agevolare la partecipazione a corsi di aggiornamento attivati a livello ministeriale, regionale e territoriale, soprattutto esterni.</p> | <p>La partecipazione a corsi di aggiornamento attivati a livello ministeriale, regionale e territoriale, soprattutto esterni, è stata necessariamente circoscritta a quei docenti che si sono rivelati più aperti e disponibili.</p> |

Subarea: Valorizzazione delle competenze

| Domande Guida |
|---|
| La scuola raccoglie le competenze del personale (es. curriculum, esperienze formative, corsi frequentati)? |
| Come sono valorizzate le risorse umane? |
| La scuola utilizza il curriculum o le esperienze formative fatte dai docenti per una migliore gestione delle risorse umane (es. assegnazione di incarichi, suddivisione del personale)? |

| Punti di Forza (Digitare al max 1500 caratteri) | Punti di Debolezza (Digitare al max 1500 caratteri) |
|--|--|
| <p>La scuola ha tenuto conto del curriculum, delle esperienze formative e dei corsi frequentati dal personale per l'individuazione delle figure strumentali ed ha tenuto conto dell'esperienza per la valorizzazione del personale e l'attribuzione degli incarichi.</p> | <p>E' risultato qualche volta difficile ottenere la disponibilità del personale docente e ATA allo svolgimento di incarichi strategici aggiuntivi per una non abitudine all'assunzione di responsabilità professionale e per l'esiguità dei compensi a disposizione.</p> |

Subarea: Collaborazione tra insegnanti**3.6.b Gruppi di lavoro degli insegnanti****3.6.b.1 Tipologia degli argomenti dei gruppi di lavoro**

| Istituto:CZIC835001 - Tipologia degli argomenti dei gruppi di lavoro | | | | |
|---|--|--|--|--|
| opzione | Situazione della scuola: CZIC835001 | Riferimento Provinciale (% scuole che ha attivato gruppi per argomento) | Riferimento Regionale (% scuole che ha attivato gruppi per argomento) | Riferimento Nazionale (% scuole che ha attivato gruppi per argomento) |
| Criteri comuni per la valutazione degli studenti | Si | 59,1 | 61 | 53,5 |
| Curricolo verticale | Si | 72,7 | 69,5 | 61,1 |
| Competenze in ingresso e in uscita | Si | 61,4 | 56,1 | 48,9 |
| Accoglienza | No | 59,1 | 56,1 | 60,5 |
| Orientamento | Si | 79,5 | 70,3 | 71,1 |
| Raccordo con il territorio | No | 68,2 | 67,5 | 65 |
| Piano dell'offerta formativa | Si | 77,3 | 80,9 | 84,7 |
| Temi disciplinari | No | 40,9 | 34,6 | 29,9 |
| Temi multidisciplinari | No | 36,4 | 35,8 | 29,3 |
| Continuita' | Si | 75 | 75,6 | 81,7 |
| Inclusione | Si | 86,4 | 83,7 | 90,3 |

3.6.b.2 Varieta' degli argomenti per i quali e' stato attivato un gruppo di lavoro

| Varieta' degli argomenti per i quali e' stato attivato un gruppo di lavoro | | | | |
|--|-------------------------------------|-------------------------------------|-------------------------|-------------------------|
| | | Riferimento Provinciale % | Riferimento Regionale % | Riferimento Nazionale % |
| Validi | Nessun gruppo di lavoro indicato | 6,8 | 6,9 | 4,3 |
| | Bassa varieta' (fino a 3 argomenti) | 4,5 | 12,6 | 10,2 |
| | Media varieta' (da 4 a 6 argomenti) | 22,7 | 20,3 | 28,4 |
| | Alta varieta' (più di 6 argomenti) | 65,9 | 60,2 | 57,1 |
| Situazione della scuola: CZIC835001 | | Alta varieta' (piu' di 6 argomenti) | | |

3.6.b.3 Partecipazione degli insegnanti a gruppi di lavoro

| Istituto:CZIC835001 % - Partecipazione degli insegnanti a gruppi di lavoro | | | | |
|--|--|---|---|---|
| opzione | Situazione della scuola: CZIC835001 % | Riferimento Provinciale (% scuole che ha attivato gruppi per argomento) | Riferimento Regionale (% scuole che ha attivato gruppi per argomento) | Riferimento Nazionale (% scuole che ha attivato gruppi per argomento) |
| Criteri comuni per la valutazione degli studenti | 9 | 9,2 | 7,4 | 6,9 |
| Curricolo verticale | 2 | 10,9 | 8,6 | 9,9 |
| Competenze in ingresso ed in uscita | 2 | 9,1 | 6,8 | 6,6 |
| Accoglienza | 0 | 5,6 | 6 | 7 |
| Orientamento | 2 | 4,6 | 4,5 | 4,4 |
| Raccordo con il territorio | 0 | 5,3 | 4,3 | 4,7 |
| Piano dell'offerta formativa | 2 | 4,6 | 6,4 | 7 |
| Temi disciplinari | 0 | 5,5 | 4,3 | 5 |
| Temi multidisciplinari | 0 | 4 | 4,3 | 4,1 |
| Continuita' | 2 | 8,6 | 8 | 9,4 |
| Inclusione | 4 | 10,7 | 10,2 | 11,2 |

Domande Guida

La scuola incentiva la partecipazione dei docenti a gruppi di lavoro? Su quali tematiche? Con quali modalita' organizzative (es. Dipartimenti, gruppi di docenti per classi parallele, gruppi spontanei, ecc.)?

I gruppi di lavoro composti da insegnanti producono materiali o esiti utili alla scuola?

La scuola mette a disposizione dei docenti spazi per la condivisione di strumenti e materiali didattici?

La condivisione di strumenti e materiali tra i docenti e' ritenuta adeguata?


Punti di Forza (Digitare al max 1500 caratteri)

La scuola, dall'anno scolastico 2014-15, ha creato gruppi di lavoro per l'Autovalutazione d'Istituto (NIV), per l'Adozione sperimentale della certificazione delle competenze, per la continuita' e orientamento, gruppi a cui la scuola ha garantito gli spazi e i supporti necessari.
E' stato costituito il Team per l'innovazione digitale che sta seguendo la formazione prevista a livello ministeriale.
I gruppi di lavoro hanno prodotto materiali e strumenti che sono stati condivisi negli organi collegiali in modalita' peer tutoring e messi a disposizione di ognuno.
Dall'anno scolastico 2014-15 sono stati costituiti formalmente i dipartimenti disciplinari.

Punti di Debolezza (Digitare al max 1500 caratteri)

E' risultato, a volte, difficile ottenere la disponibilita' del personale docente e ATA allo svolgimento di incarichi strategici aggiuntivi per una non assunzione di responsabilita' professionale e per l'esiguita' dei compensi a disposizione.

Rubrica di valutazione e Motivazione del giudizio assegnato

| Rubrica di Valutazione | | |
|---|--|---------------------------|
| Criterio di qualità: La scuola valorizza le risorse professionali tenendo conto delle competenze per l'assegnazione degli incarichi, promuovendo percorsi formativi di qualità, incentivando la collaborazione tra pari. | Situazione della scuola | |
| La scuola non promuove iniziative di formazione per i docenti, oppure le iniziative attivate non sono in relazione ai bisogni formativi del personale o sono di scarsa qualità. Non sono presenti gruppi di lavoro composti da docenti, oppure i gruppi non producono esiti utili alla scuola. Non ci sono spazi per la condivisione di materiali didattici tra docenti. Lo scambio e il confronto professionale tra docenti è scarso. | | 1 - Molto critica |
| | | 2 - |
| La scuola promuove iniziative formative per i docenti. Le proposte formative sono di qualità sufficiente, anche se incontrano solo in parte i bisogni formativi dei docenti. Nella scuola sono presenti gruppi di lavoro composti da insegnanti, anche se la qualità dei materiali o degli esiti che producono è disomogenea/da migliorare. Sono presenti spazi per la condivisione di materiali didattici, anche se la varietà e qualità dei materiali è da incrementare. Lo scambio e il confronto professionale tra docenti è presente ma non diffuso (es. riguarda solo alcune sezioni, solo alcuni dipartimenti, ecc.). | | 3 - Con qualche criticità |
| | | 4 - |
| La scuola realizza iniziative formative per i docenti. Le proposte formative sono di buona qualità e rispondono ai bisogni formativi dei docenti. La scuola valorizza il personale tenendo conto, per l'assegnazione di alcuni incarichi, delle competenze possedute. Nella scuola sono presenti gruppi di lavoro composti da insegnanti, che producono materiali o esiti di buona qualità. Sono presenti spazi per il confronto professionale tra colleghi, e i materiali didattici a disposizione sono vari e di buona qualità. La scuola promuove lo scambio e il confronto tra docenti. |  | 5 - Positiva |
| | | 6 - |
| La scuola rileva i bisogni formativi del personale e ne tiene conto per la definizione di iniziative formative. Queste sono di qualità elevata. La formazione ha avuto ricadute positive sulle attività scolastiche. La scuola valorizza il personale assegnando gli incarichi sulla base delle competenze possedute. Nella scuola sono presenti più gruppi di lavoro composti da insegnanti, che producono materiali/strumenti di qualità eccellente, utili per la comunità professionale. Sono presenti spazi per il confronto tra colleghi, i materiali didattici disponibili sono molto vari, compresi quelli prodotti dai docenti stessi che sono condivisi. La scuola promuove efficacemente lo scambio e il confronto tra docenti. | | 7 - Eccellente |

Motivazione del giudizio assegnato

La scuola promuove iniziative formative per il personale; le proposte formative sono di buona qualità, in quanto di taglio pratico e operativo per garantire una efficace ricaduta sulle azioni quotidiane di ognuno. Sono presenti spazi per la condivisione di materiali didattici, ma occorre ancora lavorare sullo scambio e il confronto professionale tra docenti.

3B.7 Integrazione con il territorio e rapporti con le famiglie

Subarea: Collaborazione con il territorio

3.7.a Reti di scuole

3.7.a.1 Partecipazione a reti di scuole

| Partecipazione a reti di scuole | | | | |
|--|---------------------------------|-----------------------------------|-------------------------|-------------------------|
| | | Riferimento Provinciale % | Riferimento Regionale % | Riferimento Nazionale % |
| Validi | Nessuna partecipazione | 25 | 26 | 12,5 |
| | Bassa partecipazione (1-2 reti) | 43,2 | 53,7 | 42,1 |
| | Media partecipazione (3-4 reti) | 22,7 | 16,3 | 28,7 |
| | Alta partecipazione (5-6 reti) | 9,1 | 4,1 | 16,7 |
| Situazione della scuola: CZIC835001 | | Bassa partecipazione (1 - 2 reti) | | |

3.7.a.2 Reti di cui la scuola e' capofila

| Reti di cui la scuola e' capofila | | | | |
|--|-----------------------|---------------------------|-------------------------|-------------------------|
| | | Riferimento Provinciale % | Riferimento Regionale % | Riferimento Nazionale % |
| Validi | Mai capofila | 54,5 | 65,9 | 63,8 |
| | Capofila per una rete | 30,3 | 23,1 | 25,7 |
| | Capofila per più reti | 15,2 | 11 | 10,6 |
| | n.d. | | | |
| Situazione della scuola: CZIC835001 | Mai capofila | | | |

3.7.a.3 Apertura delle reti ad enti o altri soggetti

| Apertura delle reti ad enti o altri soggetti | | | | |
|--|------------------|---------------------------|-------------------------|-------------------------|
| | | Riferimento Provinciale % | Riferimento Regionale % | Riferimento Nazionale % |
| Validi | Nessuna apertura | 9,1 | 15,9 | 20 |
| | Bassa apertura | 3 | 4,4 | 8,3 |
| | Media apertura | 15,2 | 7,7 | 14,7 |
| | Alta apertura | 72,7 | 72 | 57 |
| | n.d. | | | |
| Situazione della scuola: CZIC835001 | Alta apertura | | | |

3.7.a.4 Entrata principale di finanziamento delle reti

| Istituto: CZIC835001 - Entrata principale di finanziamento delle reti | | | | |
|---|--|---|---|---|
| opzione | Situazione della scuola: CZIC835001 | Riferimento Provinciale (% scuole che hanno attivato reti per soggetto finanziatore | Riferimento Regionale (% scuole che hanno attivato reti per soggetto finanziatore | Riferimento Nazionale (% scuole che hanno attivato reti per soggetto finanziatore |
| Stato | 0 | 59,1 | 44,3 | 56 |
| Regione | 0 | 2,3 | 8,5 | 24,7 |
| Altri enti locali o altre istituzioni pubbliche | 1 | 11,4 | 7,3 | 18,7 |
| Unione Europea | 0 | 13,6 | 14,2 | 7 |
| Contributi da privati | 0 | 2,3 | 1,6 | 6,9 |
| Scuole componenti la rete | 1 | 43,2 | 32,9 | 44,3 |

3.7.a.5 Principale motivo di partecipazione alla rete

| Istituto: CZIC835001 - Principale motivo di partecipazione alla rete | | | | |
|--|--|---|---|---|
| opzione | Situazione della scuola: CZIC835001 | Riferimento Provinciale (% scuole che hanno attivato reti per motivo) | Riferimento Regionale (% scuole che hanno attivato reti per motivo) | Riferimento Nazionale (% scuole che hanno attivato reti per motivo) |
| Per fare economia di scala | 0 | 18,2 | 8,5 | 24,9 |
| Per accedere a dei finanziamenti | 0 | 6,8 | 6,1 | 24 |
| Per migliorare pratiche didattiche ed educative | 2 | 63,6 | 62,2 | 74,2 |
| Per migliorare pratiche valutative | 0 | 4,5 | 7,7 | 10,1 |
| Altro | 0 | 22,7 | 11 | 21,1 |

3.7.a.6 Attivita' prevalente svolta in rete

| Istituto:CZIC835001 - Attivita' prevalente svolta in rete | | | | |
|--|--|---|---|---|
| opzione | Situazione della scuola: CZIC835001 | Riferimento Provinciale (% scuole che hanno attivato reti per attività) | Riferimento Regionale (% scuole che hanno attivato reti per attività) | Riferimento Nazionale (% scuole che hanno attivato reti per attività) |
| Curricolo e discipline | 0 | 43,2 | 32,9 | 34,3 |
| Temi multidisciplinari | 1 | 25 | 17,5 | 25,6 |
| Formazione e aggiornamento del personale | 0 | 25 | 32,5 | 44,3 |
| Metodologia - Didattica generale | 1 | 15,9 | 7,7 | 16,7 |
| Valutazione degli apprendimenti, certificazione delle competenze, valutazione interna - autovalutazione | 0 | 0 | 6,5 | 9,7 |
| Orientamento | 0 | 2,3 | 2,8 | 12 |
| Inclusione studenti con disabilita' | 0 | 6,8 | 18,7 | 30,5 |
| Inclusione studenti con cittadinanza non Italiana | 0 | 9,1 | 3,3 | 20,2 |
| Gestione servizi in comune | 0 | 20,5 | 7,3 | 20,8 |
| Eventi e manifestazioni | 0 | 11,4 | 6,1 | 7,5 |

3.7.b Accordi formalizzati

3.7.b.1 Varieta' dei soggetti con cui la scuola stipula accordi

| Varieta' dei soggetti con cui la scuola stipula accordi | | | | |
|---|-----------------------------------|---------------------------|-------------------------|-------------------------|
| | | Riferimento Provinciale % | Riferimento Regionale % | Riferimento Nazionale % |
| Validi | Nessun accordo | 9,1 | 13,4 | 8,4 |
| | Bassa varieta' (da 1 a 2) | 22,7 | 27,6 | 21,4 |
| | Medio - bassa varieta' (da 3 a 4) | 50 | 43,9 | 48 |
| | Medio - alta varieta' (da 6 a 8) | 18,2 | 13,8 | 20,5 |
| | Alta varieta' (piu' di 8) | 0 | 1,2 | 1,7 |
| Situazione della scuola: CZIC835001 | Bassa varieta' (da 1 a 2) | | | |

3.7.b.2 Tipologia di soggetti con cui la scuola ha accordi

| Istituto: CZIC835001 - Tipologia di soggetti con cui la scuola ha accordi | | | | |
|---|--|---------------------------|-------------------------|-------------------------|
| opzione | Situazione della scuola: CZIC835001 | Riferimento Provinciale % | Riferimento Regionale % | Riferimento Nazionale % |
| Altre scuole | No | 25 | 22,4 | 29,9 |
| Universita' | Si | 50 | 45,1 | 61,7 |
| Enti di ricerca | No | 2,3 | 4,1 | 6 |
| Enti di formazione accreditati | No | 31,8 | 20,3 | 20,5 |
| Soggetti privati | Si | 36,4 | 24,4 | 25 |
| Associazioni sportive | No | 36,4 | 40,2 | 53,9 |
| Altre associazioni o cooperative | No | 65,9 | 58,5 | 57,6 |
| Autonomie locali | No | 40,9 | 49,2 | 60,8 |
| ASL | No | 47,7 | 40,2 | 45,4 |
| Altri soggetti | No | 18,2 | 14,2 | 16,6 |

3.7.c Raccordo scuola - territorio

3.7.c.1 Gruppi di lavoro composti da insegnanti e rappresentanti del territorio

| Istituto:CZIC835001 - Gruppi di lavoro composti da insegnanti e rappresentanti del territorio | | | | |
|---|--|---|---|---|
| opzione | Situazione della scuola: CZIC835001 | Riferimento Provinciale (% di scuole che ha attivato gruppi) | Riferimento Regionale (% di scuole che ha attivato gruppi) | Riferimento Nazionale (% di scuole che ha attivato gruppi) |
| Presenza di gruppi di lavoro composti da insegnanti e rappresentanti del territorio | No | 68,2 | 67,5 | 65 |

Domande Guida

Quali accordi di rete e collaborazioni con soggetti pubblici o privati ha la scuola? Per quali finalita'?

Qual e' la partecipazione della scuola nelle strutture di governo territoriale?

Quali ricadute ha la collaborazione con soggetti esterni sull'offerta formativa?

Qual e' la presenza nelle scuole del secondo ciclo di stage, di collegamenti o di inserimenti nel mondo del lavoro?

| Punti di Forza (Digitare al max 1500 caratteri) | Punti di Debolezza (Digitare al max 1500 caratteri) |
|---|--|
| <p>La scuola ha aderito a reti con altre scuole per i progetti Coloriamo il nostro Futuro e Gutenberg e ha stipulato convenzione con l'Università in quanto è stato individuato come ente accreditato per lo svolgimento del tirocinio degli iscritti a sc. della formazione primaria.</p> <p>Ha aderito al progetto Verso una Scuola Amica, promosso dall'Unicef, al progetto Frutta nelle Scuole promosso dal Ministero delle Politiche Agricole e Forestali in collaborazione con il MIUR e le Regioni, al progetto di Matematica ed educazione finanziaria con la Banca d'Italia, al progetto valori in rete:il gioco del rispetto promosso dalla FIGC, ad Una regione in movimento, Sport di classe e Campionati studenteschi.</p> <p>Ha partecipato ai Giochi matematici dell'Università Bocconi di Milano, quelli del Mediterraneo dell'Università di Palermo e alle Olimpiadi di grammatica dell'Università di Catania.</p> <p>Tali collaborazioni hanno avuto ricadute positive sull'offerta formativa.</p> <p>La partecipazione della scuola nelle strutture di governo territoriale è stata incentivata dalle elezioni dei minisindaci e del consiglio comunale dei ragazzi.</p> | <p>La scuola ha realizzato reti con altre scuole e non è stata mai capofila.</p> |

Subarea: Coinvolgimento delle famiglie

3.7.e Partecipazione formale dei genitori

3.7.e.1 Votanti effettivi alle elezioni del Consiglio di Istituto

| Istituto:CZIC835001 % - Votanti effettivi alle elezioni del Consiglio di Istituto | | | | |
|---|--|---------------------------|-------------------------|-------------------------|
| opzione | Situazione della scuola: CZIC835001 % | Riferimento Provinciale % | Riferimento Regionale % | Riferimento Nazionale % |
| Percentuale di genitori votanti effettivi sul totale degli aventi diritto | 13,32 | 26,9 | 31,4 | 23 |

3.7.f Partecipazione informale dei genitori

3.7.f.1 Partecipazione dei genitori agli incontri e alle attività della scuola

| Partecipazione dei genitori agli incontri e alle attività della scuola | | | | |
|--|---|---------------------------|-------------------------|-------------------------|
| | | Riferimento Provinciale % | Riferimento Regionale % | Riferimento Nazionale % |
| Validi | Basso livello di partecipazione | 2,4 | 1,7 | 3,3 |
| | Medio - basso livello di partecipazione | 12,2 | 16,9 | 24,3 |
| | Medio - alto livello di partecipazione | 61 | 55,7 | 59,2 |
| | Alto livello di partecipazione | 24,4 | 25,7 | 13,2 |
| Situazione della scuola: CZIC835001 | Alto livello di partecipazione | | | |

3.7.g Partecipazione finanziaria dei genitori

3.7.g.1 Versamento dei contributi volontari da parte delle famiglie

| Istituto:CZIC835001 - Versamento dei contributi volontari da parte delle famiglie | | | | |
|---|--|-------------------------|-----------------------|-----------------------|
| opzione | Situazione della scuola: CZIC835001 | Riferimento Provinciale | Riferimento Regionale | Riferimento Nazionale |
| Contributo medio volontario per studente (in euro) | n.d. | 4,7 | 2,3 | 12,3 |

3.7.h Capacita' della scuola di coinvolgere i genitori

3.7.h.1 Azioni della scuola per coinvolgere i genitori

| Azioni della scuola per coinvolgere i genitori | | | | |
|--|------------------------------|-----------------------------|-------------------------|-------------------------|
| | | Riferimento Provinciale % | Riferimento Regionale % | Riferimento Nazionale % |
| Validi | Basso coinvolgimento | 0 | 0 | 0 |
| | Medio - basso coinvolgimento | 9,1 | 6,1 | 12 |
| | Medio - alto coinvolgimento | 70,5 | 74,8 | 76,1 |
| | Alto coinvolgimento | 20,5 | 19,1 | 11,9 |
| Situazione della scuola: CZIC835001 | | Medio - alto coinvolgimento | | |

Domande Guida

| |
|---|
| In che modo le famiglie sono coinvolte nella definizione dell'offerta formativa? |
| Ci sono forme di collaborazione con i genitori per la realizzazione di interventi formativi? |
| La scuola coinvolge i genitori nella definizione del Regolamento d'istituto, del Patto di corresponsabilita' o di altri documenti rilevanti per la vita scolastica? La scuola realizza interventi o progetti rivolti ai genitori (es. corsi, conferenze)? |
| La scuola utilizza strumenti on-line per la comunicazione con le famiglie (es. registro elettronico)? |

| Punti di Forza (Digitare al max 1500 caratteri) | Punti di Debolezza (Digitare al max 1500 caratteri) |
|---|---|
| La scuola ha usato il Registro elettronico e il sito istituzionale come strumenti di comunicazione con le famiglie. Ha stipulato con esse il Patto Educativo di Corresponsabilità e le ha coinvolte nella realizzazione degli interventi formativi e nella definizione del Regolamento d'Istituto tramite i loro rappresentanti nel Consiglio d'Istituto. Gran parte dei genitori si è dimostrato attento e partecipe agli incontri scuola-famiglia e alle azioni e manifestazioni della scuola, manifestazioni realizzate nel corrente a.s. in un'ottica di rendicontazione sociale. | Non tutte le famiglie, soprattutto quelle svantaggiate dal punto di vista socio-economico e culturale, sono attente e partecipi; inoltre sono anche poco collaborative pur avendo firmato il Patto Educativo di Corresponsabilità. La scuola non ha realizzato corsi o conferenze rivolti ai genitori. |

Rubrica di valutazione e Motivazione del giudizio assegnato

| Rubrica di Valutazione | |
|---|--------------------------------|
| Criterio di qualità: La scuola svolge un ruolo propositivo nella promozione di politiche formative territoriali e coinvolge le famiglie nella definizione dell'offerta formativa. | Situazione della scuola |
| La scuola non partecipa a reti e non ha collaborazioni con soggetti esterni, oppure le collaborazioni attivate non hanno una ricaduta per la scuola. La scuola (secondo ciclo) non attiva stage e collegamenti con il mondo del lavoro. La scuola non coinvolge i genitori nel progetto formativo oppure le modalita' di coinvolgimento adottate risultano non efficaci. | 1 - Molto critica |
| | 2 - |
| La scuola partecipa a reti e/o ha collaborazioni con soggetti esterni, anche se alcune di queste collaborazioni devono essere maggiormente integrate con la vita della scuola. La scuola (secondo ciclo) ha intrapreso percorsi per promuovere stage e inserimenti lavorativi ma in modo occasionale e non sistematico. La scuola coinvolge i genitori a partecipare alle sue iniziative, anche se sono da migliorare le modalita' di ascolto e collaborazione. | 3 - Con qualche criticita' |
| | 4 - |
| La scuola partecipa a reti e ha collaborazioni con soggetti esterni. Le collaborazioni attivate sono integrate in modo adeguato con l'offerta formativa. La scuola e' coinvolta in momenti di confronto con i soggetti presenti nel territorio per la promozione delle politiche formative. La scuola (secondo ciclo) propone stage e inserimenti lavorativi per gli studenti. La scuola coinvolge i genitori a partecipare alle sue iniziative, raccoglie le idee e i suggerimenti dei genitori. | 5 - Positiva |
| | 6 - |
| La scuola partecipa in modo attivo o coordina reti e ha collaborazioni diverse con soggetti esterni. Le collaborazioni attivate contribuiscono in modo significativo a migliorare la qualita' dell'offerta formativa. La scuola e' un punto di riferimento nel territorio per la promozione delle politiche formative. La scuola (secondo ciclo) ha integrato in modo organico nella propria offerta formativa esperienze di stage e inserimenti nel mondo del lavoro, anche con ricadute nella valutazione del percorso formativo degli studenti. La scuola dialoga con i genitori e utilizza le loro idee e suggerimenti per migliorare l'offerta formativa. Le famiglie partecipano in modo attivo alla vita della scuola e contribuiscono alla realizzazione di iniziative di vario tipo. | 7 - Eccellente |

| Motivazione del giudizio assegnato |
|---|
| La scuola ha collaborazioni con soggetti esterni che hanno contribuito a migliorare la qualità dell'offerta formativa. Gran parte delle famiglie partecipano alla vita scolastica e contribuiscono alla realizzazione di iniziative di vario tipo. Occorre una maggiore integrazione di tutte le famiglie, soprattutto di quelle in difficoltà, alla vita della scuola e alle sue articolazioni, attraverso azioni di conoscenza e di coinvolgimento ancora più efficaci. |

5 Individuazione delle priorità

Priorità e Traguardi

| ESITI DEGLI STUDENTI | | DESCRIZIONE DELLA PRIORITA' (max 150 caratteri spazi inclusi) | DESCRIZIONE DEL TRAGUARDO (max 150 caratteri spazi inclusi) |
|----------------------|--|--|--|
| ✓ | Risultati scolastici | Progettare efficacemente per competenze attraverso un curricolo verticale, innovando le strategie e le metodologie educative e didattiche disciplinari | Innovare le strategie metodologiche e didattiche disciplinari per continuare a migliorare la distribuzione degli esiti nelle fasce di livello |
| | | Valutare competenze attraverso criteri di valutazione oggettivi, trasversali e condivisi e monitorarle con efficacia con l'autovalutazione d'istitut | Continuare a riequilibrare la distribuzione degli esiti nelle fasce di livello, vista anche la discrepanza con i risultati delle prove Invalsi. |
| | | | |
| ✓ | Risultati nelle prove standardizzate nazionali | Con opportuna formazione specifica anche disciplinare, progettare e valutare per competenze con la strutturazione di UDA in tutti gli ordini di scuola | Allineare quanto più possibile gli esiti delle prove nazionali con quelli delle medie di riferimento, in quanto inferiori, soprattutto in matematica |
| | | Migliorare e monitorare l'autovalutazione d'istituto e le pause didattiche per il recupero e il potenziamento, con prove oggettive e trasversali | Diminuire la % di alunni nelle fasce basse (1-2) e aumentare la % nelle fasce alte (4-5); diminuire la varianza tra e dentro le classi |
| | | | |
| | Competenze chiave e di cittadinanza | | |
| | Risultati a distanza | | |

Motivare la scelta delle priorità sulla base dei risultati dell'autovalutazione (max 1500 caratteri spazi inclusi)

Si è rilevata un miglioramento e un equilibrio della distribuzione degli esiti che prima era orientata soprattutto nelle fasce alte e che non trovava riscontro con gli esiti delle rilevazioni nazionali.

Questi ultimi sottolineano un punteggio di MAT inferiore e una varianza tra e dentro le classi superiore rispetto a quello delle medie di riferimento.

Inoltre alta è la % di studenti collocata nei livelli 1 e 2 e, al contrario, bassa è quella nelle fasce 4 e 5.


Tali evidenze comportano l'esigenza di promuovere azioni di miglioramento riguardo all'area degli esiti scolastici e dei risultati delle prove standardizzate nazionali, in particolare in matematica, attraverso una formazione professionale specifica disciplinare che segue quella sulle competenze e sul curricolo, effettuata lo scorso anno.

Meglio in italiano dove si è registrato un miglioramento degli esiti delle prove nazionali che sono uguali o superiori alle medie di riferimento.

Anche il livello delle competenze chiave e di cittadinanza possono essere migliorate attraverso un'adeguata progettazione dell'insegnamento di Cittadinanza e Costituzione, attraverso criteri per la valutazione del comportamento condivisi e ben strutturati e attraverso il proseguimento di progetti e attività sulla legalità e sui principi costituzionali.

Obiettivi di processo

| AREA DI PROCESSO | | DESCRIZIONE DELL'OBIETTIVO DI PROCESSO (max 150 caratteri spazi inclusi) |
|------------------|---|--|
| ✓ | Curricolo, progettazione e valutazione | Attivare corsi di formazione professionali disciplinari per competenze ad impronta laboratoriale e con gruppi di lavoro |
| | | Attivare corsi di formazione sulla Valutazione per competenze ad impronta laboratoriale e con gruppi di lavoro e utilizzare criteri condivisi |
| | | Migliorare l'autovalutazione con prove strutturate trasversali e oggettive per tutte le discipline e le classi a cadenza iniziale, intermedia e finale |
| | | |
| ✓ | Ambiente di apprendimento | Acquisizione di metodologie didattiche disciplinari innovative favorendo anche la partecipazione a incontri formativi esterni e mirati. |
| | | Individuare figure di riferimento di supporto ai docenti che provvedano al costante aggiornamento dei materiali e di tutti gli spazi attrezzati |
| | | Continuare ad incoraggiare il conseguimento da parte dei docenti di certificazioni specifiche, anche per favorire l'uso degli spazi attrezzati. |
| | | |
| ✓ | Inclusione e differenziazione | Rilevare i bisogni di recupero e di potenziamento in maniera trasversale e condivisa, attuare e monitorare le pause didattiche in itinere. |
| | | Attivare percorsi per la valorizzazione delle diversità e delle differenze e iniziative progettuali per favorire pienamente l'inclusione |
| | | |
| | | |
| ✓ | Continuità e orientamento | Continuare le azioni per la continuità attraverso un'efficace progettazione di incontri verticali tra docenti e di attività condivise |
| | | Sensibilizzare le famiglie al fine di riconoscere le reali esigenze e attitudini dei propri figli. |
| | | Migliorare le azioni di orientamento attraverso un percorso triennale nella sc. sec. di 1° e monitorare i risultati a distanza. |
| | | |
| ✓ | Orientamento strategico e organizzazione della scuola | Continuare nell'individuazione di responsabilità e compiti chiari e precisi che contribuiscano al benessere organizzativo della comunità professionale |
| | | Continuare a pianificare incontri regolari con lo staff per garantire il controllo strategico e il monitoraggio delle azioni. |
| | | |
| | | |
| ✓ | Sviluppo e valorizzazione delle risorse umane | Favorire l'aggiornamento dei docenti anche con incontri formativi specifici esterni e in rete e incoraggiare il conseguimento di certificazioni. |

| | | |
|---|---|---|
| | | Individuare gruppi di lavoro e figure di riferimento per la produzione e condivisione di materiali e strumenti per tutta la comunità professionale. |
| | | |
|  | Integrazione con il territorio e rapporti con le famiglie | Stipulare accordi con le risorse del territorio al fine di favorire l'integrazione della scuola nello stesso. |
| | | Sensibilizzare le famiglie verso la partecipazione alla vita della scuola, non solo negli incontri istituzionali. |
| | | |
| | | |

Indicare in che modo gli obiettivi di processo possono contribuire al raggiungimento delle priorità (max 1500 caratteri spazi inclusi)

La realizzazione di un curricolo, di una progettazione e valutazione per competenze condivisa tra tutti i docenti, la collaborazione e il confronto costruttivo tra essi e l'attività di formazione e di aggiornamento professionale disciplinare, al fine di garantire lo sviluppo di competenze professionali e di strumenti metodologici e didattici adeguati e innovativi, potranno migliorare e rendere più efficace la ricaduta sulle azioni quotidiane e sugli esiti degli apprendimenti di tutti gli alunni, compresi quelli in situazione di svantaggio.

Il tutto sostenuto da un'organizzazione con ruoli chiari e assegnazione di responsabilità precise, nell'ottica della valorizzazione delle risorse umane e del controllo strategico, con il sostegno e la collaborazione delle famiglie e del territorio.